



CERTIFICADO DE ANÁLISIS MICROBIOLÓGICO ÁREAS LIMPIAS

CÓDIGO FOR_007

FECHA DE EMISIÓN Mayo 13 del 2019

VIGENCIA HASTA Mayo del 2022

VERSIÓN 07

NOMBRE DE CLIENTE	NOVOA ALARCON FARMACEUTICOS LTDA	FECHA DE LA TOMA DE LA MUESTRA	18/05/2020
DIRECCIÓN	calle 2A 69 F 14	FECHA DE RECEPCIÓN DE LA MUESTRA	18/05/2020
TELÉFONO	4144531	FECHA DE LECTURA	26/05/2020
TIPO DE ANÁLISIS	Análisis Microbiológico de áreas limpias / Personal	Nº DE SOLICITUD	20-2010
MÉTODO	POE_004	EQUIPO	N/A
		Nº DE HOJA DE TRABAJO ANALÍTICO	0545-Libro-1-2020

Nº MUESTRA	ÁREA	NOMBRE	PUNTO	NORMA	TÉCNICA	Mesófilos Aeróbios	Hongos Filamentosos	Levaduras	Coliformes Totales	CONCEPTO
PN20-0334	liquidos1	Carolina Galindo	Manos	Interna MICROPHARM	Metodo de Hisopado	<1 UFC/25cm ²	<1 UFC/25cm ²	<1 UFC/25cm ²	0 UFC/25cm ²	CUMPLE
PN20-0335	liquidos 1	Carolina Galindo	con guantes	Interna MICROPHARM	Metodo de Hisopado	<1 UFC/25cm ²	<1 UFC/25cm ²	<1 UFC/25cm ²	0 UFC/25cm ²	CUMPLE
PN20-0336	liquidos1	Carolina Galindo	Guantes	Interna MICROPHARM	Metodo de Hisopado	<1 UFC/25cm ²	<1 UFC/25cm ²	<1 UFC/25cm ²	0 UFC/25cm ²	CUMPLE
PN20-0337	liquidos 2	Ivonne Vargas	Manos	Interna MICROPHARM	Metodo de Hisopado	<1 UFC/25cm ²	<1 UFC/25cm ²	<1 UFC/25cm ²	0 UFC/25cm ²	CUMPLE
PN20-0338	liquidos 2	Ivonne Vargas	con guantes	Interna MICROPHARM	Metodo de Hisopado	<1 UFC/25cm ²	<1 UFC/25cm ²	<1 UFC/25cm ²	0 UFC/25cm ²	CUMPLE

Límite	Personal Manos		Método de Hisopado	<=70 UFC/25 cm ²	0 UFC/25 cm ²
			Placas de Contacto	N/A	N/A
	Personal Guantes		Método de Hisopado	<=50 UFC/25 cm ²	0 UFC/25 cm ²
			Placas de Contacto	N/A	N/A
	Personal Uniformes		Método de Hisopado	N/A	N/A
			Placas de Contacto	N/A	N/A
	Otro	N/A		N/A	

OBSERVACIONES N/A

Microorganismo ATCC	Medio de cultivo / Lote	Controles Positivos (Promoción)	Control Negativo - Blanco
<i>Aspergillus brasiliensis</i> ATCC 16404	Agar Saboureaud Dextrosa SDA/Lote 020-20	Cumple	Ausencia de Crecimiento
<i>Candida albicans</i> ATCC 10231		Cumple	Ausencia de Crecimiento
<i>Bacillus subtilis</i> ATCC 6633		Cumple	Ausencia de Crecimiento
<i>Staphylococcus aureus</i> ATCC 6538	Agar digerido de caseína y soya TSA/Lote 021-20	Cumple	Ausencia de Crecimiento
<i>Pseudomonas aeruginosa</i> ATCC 9027		Cumple	Ausencia de Crecimiento
<i>Aspergillus brasiliensis</i> ATCC 16404		Cumple	Ausencia de Crecimiento
<i>Candida albicans</i> ATCC 10231		Cumple	Ausencia de Crecimiento
<i>Escherichia coli</i> ATCC 8739		Cumple	Ausencia de Crecimiento
	Agar Violet Red Bilis Dextrose VRBD/Lote 020-20	Cumple	Ausencia de Crecimiento

Resultados válidos únicamente sobre las muestras analizadas. Prohibida su reproducción parcial o total sin autorización de MICROPHARM SAS. Documentos sin sello seco se consideran copias no válidas

Documento relacionado POE_001-AMJ

Elaborado por: 	Revisado por: 	Aprobado por: 		
ANALISTA DE MICROBIOLOGÍA LAURA CANEDO	COORDINADOR DE MICROBIOLOGÍA CAMILA MONTEALEGRE	GERENTE TÉCNICO ADRIANA CRUZ		



CERTIFICADO DE ANÁLISIS MICROBIOLÓGICO ÁREAS LIMPIAS

**CÓDIGO
FOR_007**

**FECHA DE EMISIÓN
Mayo 13 del 2019**

**VIGENCIA HASTA
Mayo del 2022**

**VERSIÓN
07**

NOMBRE DE CLIENTE	NOVOA ALARCON FARMACEUTICOS LTDA	FECHA DE LA TOMA DE LA MUESTRA	18/05/2020
DIRECCIÓN	calle 2A 69 F 14	FECHA DE RECEPCIÓN DE LA MUESTRA	18/05/2020
TELÉFONO	4144531	FECHA DE LECTURA	26/05/2020
TIPO DE ANÁLISIS	Análisis Microbiológico de áreas limpias / Personal	Nº DE SOLICITUD	20-2010
MÉTODO	POE_004	EQUIPO	N/A
		Nº DE HOJA DE TRABAJO ANALÍTICO	0545-Libro-1-2020

Nº MUESTRA	ÁREA	NOMBRE	PUNTO	NORMA	TÉCNICA	Mesófilos Aeróbicos	Hongos Filamentosos	Levaduras	Coliformes Totales	CONCEPTO
PN20-0339	Líquidos2	Ivonne Vargas	Guantes	Interna MICROPHARM	Metodo de Hisopado	<1 UFC/25cm ²	<1 UFC/25cm ²	<1 UFC/25cm ²	0 UFC/25cm ²	CUMPLE
PN20-0340	Area de Pesaje	Juan Pablo Montealegre	Manos	Interna MICROPHARM	Metodo de Hisopado	2 UFC/25cm ²	<1 UFC/25cm ²	<1 UFC/25cm ²	0 UFC/25cm ²	CUMPLE
PN20-0341	Area de Pesaje	Juan pablo Montealegre	con guantes	Interna MICROPHARM	Metodo de Hisopado	<1 UFC/25cm ²	<1 UFC/25cm ²	<1 UFC/25cm ²	0 UFC/25cm ²	CUMPLE
PN20-0342	Area de Pesaje	Juan Pablo Montealegre	Manos	Interna MICROPHARM	Metodo de Hisopado	<1 UFC/25cm ²	<1 UFC/25cm ²	<1 UFC/25cm ²	0 UFC/25cm ²	CUMPLE
PN20-0343	Líquidos 6	Gloria Martinez	con guantes	Interna MICROPHARM	Metodo de Hisopado	<1 UFC/25cm ²	<1 UFC/25cm ²	<1 UFC/25cm ²	0 UFC/25cm ²	CUMPLE

Límite	Personal Manos	Método de Hisopado	<=70 UFC/25 cm ²	0 UFC/25 cm ²
		Placas de Contacto	N/A	N/A
	Personal Guantes	Método de Hisopado	<=50 UFC/25 cm ²	0 UFC/25 cm ²
		Placas de Contacto	N/A	N/A
	Personal Uniformes	Método de Hisopado	N/A	N/A
		Placas de Contacto	N/A	N/A
Otro	N/A	N/A	N/A	

OBSERVACIONES N/A

Microorganismo ATCC	Medio de cultivo / Lote	Controles Positivos (Promoción)	Control Negativo - Blanco
<i>Aspergillus brasiliensis</i> ATCC 16404	Agar Saboureaud Dextrosa SDA/Lote 020-20	Cumple	Ausencia de Crecimiento
<i>Candida albicans</i> ATCC 10231		Cumple	Ausencia de Crecimiento
<i>Bacillus subtilis</i> ATCC 6633		Cumple	Ausencia de Crecimiento
<i>Staphylococcus aureus</i> ATCC 6538	Agar digerido de caseína y soya TSA/Lote 021-20	Cumple	Ausencia de Crecimiento
<i>Pseudomonas aeruginosa</i> ATCC 9027		Cumple	Ausencia de Crecimiento
<i>Aspergillus brasiliensis</i> ATCC 16404		Cumple	Ausencia de Crecimiento
<i>Candida albicans</i> ATCC 10231		Cumple	Ausencia de Crecimiento
<i>Escherichia coli</i> ATCC 8739		Cumple	Ausencia de Crecimiento
	Agar Violet Red Bilis Dextrose VRBD/Lote 020-20	Cumple	Ausencia de Crecimiento

Resultados válidos únicamente sobre las muestras analizadas. Prohibida su reproducción parcial o total sin autorización de MICROPHARM SAS. Documentos sin sello seco se consideran copias no válidas

Documento relacionado POE_001-AMJ

<p>Elaborado por:</p> <p style="font-size: 2em; font-family: cursive;">L. Canedo</p> <p>ANALISTA DE MICROBIOLOGÍA LAURA CANEDO</p>	<p>Revisado por:</p> <p style="font-size: 2em; font-family: cursive;">M. Montealegre</p> <p>COORDINADOR DE MICROBIOLOGÍA CAMILA MONTEALEGRE</p>	<p>Aprobado por:</p> <p style="font-size: 2em; font-family: cursive;">A. Cruz</p> <p>GERENTE TÉCNICO ADRIANA CRUZ</p>
---	--	--



CERTIFICADO DE ANÁLISIS MICROBIOLÓGICO ÁREAS LIMPIAS

**CÓDIGO
FOR_007**

**FECHA DE EMISIÓN
Mayo 13 del 2019**

**VIGENCIA HASTA
Mayo del 2022**

**VERSIÓN
07**

NOMBRE DE CLIENTE	NOVOA ALARCON FARMACEUTICOS LTDA	FECHA DE LA TOMA DE LA MUESTRA	18/05/2020
DIRECCIÓN	calle 2A 69 F 14	FECHA DE RECEPCIÓN DE LA MUESTRA	18/05/2020
TELÉFONO	4144531	FECHA DE LECTURA	26/05/2020
TIPO DE ANÁLISIS	Análisis Microbiológico de áreas limpias / Personal	N° DE SOLICITUD	20-2010
MÉTODO	POE_004	EQUIPO	N/A
		N° DE HOJA DE TRABAJO ANALÍTICO	0545-Libro-1-2020

N° MUESTRA	ÁREA	NOMBRE	PUNTO	NORMA	TÉCNICA	Mesófilos Aeróbios	Hongos Filamentosos	Levaduras	Coliformes Totales	CONCEPTO
PN20-0344	Líquidos 6	Gloria Martinez	Guantes	Interna MICROPHARM	Metodo de Hisopado	<1 UFC/25cm ²	<1 UFC/25cm ²	<1 UFC/25cm ²	0 UFC/25cm ²	CUMPLE
PN20-0345	Líquidos 6	Gloria Martinez	Manos	Interna MICROPHARM	Metodo de Hisopado	<1 UFC/25cm ²	<1 UFC/25cm ²	<1 UFC/25cm ²	0 UFC/25cm ²	CUMPLE



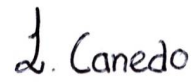

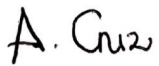
Límite	Personal Manos	Método de Hisopado	<=70 UFC/25 cm ²	0 UFC/25 cm ²
		Placas de Contacto	N/A	N/A
	Personal Guantes	Método de Hisopado	<=50 UFC/25 cm ²	0 UFC/25 cm ²
		Placas de Contacto	N/A	N/A
	Personal Uniformes	Método de Hisopado	N/A	N/A
		Placas de Contacto	N/A	N/A
Otro	N/A	N/A	N/A	

OBSERVACIONES	N/A
----------------------	-----

Microorganismo ATCC	Medio de cultivo / Lote	Controles Positivos (Promoción)	Control Negativo - Blanco
<i>Aspergillus brasiliensis</i> ATCC 16404	Agar Saboureaud Dextrosa SDA/Lote 020-20	Cumple	Ausencia de Crecimiento
<i>Candida albicans</i> ATCC 10231		Cumple	Ausencia de Crecimiento
<i>Bacillus subtilis</i> ATCC 6633		Cumple	Ausencia de Crecimiento
<i>Staphylococcus aureus</i> ATCC 6538	Agar digerido de caseína y soya TSA/Lote 021-20	Cumple	Ausencia de Crecimiento
<i>Pseudomonas aeruginosa</i> ATCC 9027		Cumple	Ausencia de Crecimiento
<i>Aspergillus brasiliensis</i> ATCC 16404		Cumple	Ausencia de Crecimiento
<i>Candida albicans</i> ATCC 10231		Cumple	Ausencia de Crecimiento
<i>Escherichia coli</i> ATCC 8739	Agar Violet Red Bilis Dextrose VRBD/Lote 020-20	Cumple	Ausencia de Crecimiento

Resultados válidos únicamente sobre las muestras analizadas. Prohibida su reproducción parcial o total sin autorización de MICROPHARM SAS. Documentos sin sello seco se consideran copias no válidas

Documento relacionado POE_001-AMJ

Elaborado por:	Revisado por:	Aprobado por:		
				
ANALISTA DE MICROBIOLOGÍA LAURA CANEDO	COORDINADOR DE MICROBIOLOGÍA CAMILA MONTEALEGRE	GERENTE TÉCNICO ADRIANA CRUZ		