




		CERTIFICADO DE ANALISIS MICROBIOLOGICO DE MATERIAS PRIMAS, PRODUCTO TERMINADO, GRANELES Y MATERIAL DE ENVASE					
CÓDIGO FOR_005		FECHA DE EMISIÓN Mayo 13 del 2019		VIGENCIA HASTA Mayo del 2022		VERSIÓN 05	
Nº DE LA MUESTRA	MB20-0537		Nº HOJA TRABAJO ANALÍTICO	0676-Libro-V-2020		Nº SOLICITUD	20-0802
NOMBRE DEL CLIENTE	GRUPO FARMACEUTICO CRONOMED S A S		DIRECCIÓN	CR 64 A 4D 34		TÉLFONO	7031511
NOMBRE DEL FABRICANTE	NUTRI MACK S A S		DIRECCIÓN	CALLE 71 A 29 C 21		TÉLFONO	(1)6604236
NOMBRE DE LA MUESTRA	Cronogryp Ultra Tiempo 24			Nº DE LOTE	CR171		
Nº REGISTRO SANITARIO	INVIMA 2010M-0010326	FECHA DE FABRICACIÓN	2017-12		FEC. EXPIRACIÓN	2019-12	
FORMA FARMACÉUTICA	Capsula gelatina dura	PRESENTACIÓN	Estuche x 10 Cápsulas		TAMAÑO DE LA MUESTRA	3 blíster x 10 cáp	
TAMAÑO DEL LOTE	250.000 CAP	FECHA DE TOMA DE LA MUESTRA	2020-01-15		FEC. RECEPCIÓN	03/03/2020	
FECHA DE ANÁLISIS	03/03/2020	FECHA DE LECTURA	10/03/2020		FECHA DE EMISION	10/03/2020	

ENSAYO	RESULTADO	ESPECIFICACIÓN		METODO	POE
		LÍMITE	NORMA		
Recuento total de mesófilos aerobios RTMA	<10 UFC/g	<100 UFC/g	USP 42	USP Vigente <61>	POE_013 (Recuento en placa)
RTCHL Recuento Total Combinado de Hongos y Levaduras	<10 UFC/g	< 10 UFC/g	USP 42	USP Vigente <61>	POE_012 (Recuento en placa)
<i>Escherichia coli</i>	Ausente /g	Ausencia/g	USP 42	USP Vigente <62>	POE_007 (Ausencia/presencia)

CONCEPTO	La muestra analizada CUMPLE con las especificaciones de calidad microbiológica establecidas
OBSERVACIONES	Prueba paremiológica realizada para la verificación de resultado fuerza de especificación (descripción) estabilidad Cronogryp Ultra CR171 Mes 24.

MICROORGANISMO	LOTE CEPA	MEDIOS DE CULTIVO	LOTE	FEC. VENCIMIENTO	LOTE INTERNO	CONTROLES POSITIVOS (PROMOCIÓN)	CONTROL NEGATIVO O BLANCO
<i>Bacterias gram negativas tolerantes a la bilis</i>	483-661-7	Caldo Mossel	N/A	N/A	N/A	N/A	N/A
		Agar VRBD	N/A	N/A	N/A	N/A	N/A
<i>Bacterias Termotolerantes (Coliformes fecales)</i>	483-661-7	Caldo Mossel	N/A	N/A	N/A	N/A	N/A
		Agar VRBD	N/A	N/A	N/A	N/A	N/A
<i>Escherichia coli</i> ATCC 8739	483-661-7	Caldo MacConkey	201995/274	2020-04	Cmack Lote: 010-20	Cumple	Ausencia de Crecimiento
		Agar MacConkey	201657/263	2021-04	Amack Lote: 007-20	Cumple	Ausencia de Crecimiento
<i>Salmonella spp</i> ATCC 14028	363-304-3	Caldo Rappaport-Vassiliadis	N/A	N/A	N/A	N/A	N/A
		Agar XLD	N/A	N/A	N/A	N/A	N/A
<i>Staphylococcus aureus</i> ATCC 6538	485-638-3	Agar digerido de caseína y soya	US111665B	2023-04	TSA Lote: 010-20	Cumple	Ausencia de Crecimiento
		Caldo Tripicasa de Soya	US111685B	2023-04	TSB Lote: 010-20	Cumple	Ausencia de Crecimiento
		Agar Manitol Salado	N/A	N/A	N/A	N/A	N/A
<i>Pseudomonas aeruginosa</i> ATCC 9027	484-978-2	Agar digerido de caseína y soya	US111665B	2023-04	TSA Lote: 010-20	Cumple	Ausencia de Crecimiento
		Caldo Tripicasa de Soya	US111685B	2023-04	TSB Lote: 010-20	Cumple	Ausencia de Crecimiento
		Agar Cetrimida	N/A	N/A	N/A	N/A	N/A
<i>Bacillus subtilis</i> ATCC 6633	486-678-2	Agar digerido de caseína y soya	US111665B	2023-04	TSA Lote: 010-20	Cumple	Ausencia de Crecimiento
		Caldo Tripicasa de Soya	US111685B	2023-04	TSB Lote: 010-20	Cumple	Ausencia de Crecimiento
<i>Candida albicans</i> ATCC 10231	443-966-1	Caldo Saboureaud Dextrosa	N/A	N/A	N/A	N/A	N/A
		Agar digerido de caseína y soya	US111665B	2023-04	TSA Lote: 010-20	Cumple	Ausencia de Crecimiento
		Agar Saboureaud Dextrosa	US111668C	2023-03	SDA Lote: 010-20	Cumple	Ausencia de Crecimiento
<i>Aspergillus brasiliensis</i> ATCC 16404	392-831-4	Agar digerido de caseína y soya	US111665B	2023-04	TSA Lote: 010-20	Cumple	Ausencia de Crecimiento
		Agar Saboureaud Dextrosa	US111668C	2023-03	SDA Lote: 010-20	Cumple	Ausencia de Crecimiento

Resultados válidos únicamente sobre las muestras analizadas. Prohibida su reproducción parcial o total sin autorización de MICROPHARM SAS. Documentos sin sello seco se consideran copias no válidas. Las muestras analizadas se retienen por un tiempo de 2 meses a partir de su recepción.

Elaborado por:  ANALISTA DE MICROBIOLOGÍA LAURA CANEDO	Revisado por:  COORDINADOR DE MICROBIOLOGÍA CAMILA MONTEALEGRE	Aprobado por:  GERENTE TÉCNICO ADRIANA CRUZ	 
----------------------------------------------------------------------------------------------------------------------------------------------------------	-------------------------------------------------------------------------------------------------------------------------------------------------------------------	-------------------------------------------------------------------------------------------------------------------------------------------------	-----------------------------------------------------------------------------------------------------------------------------------------------------------------------------