

**CERTIFICADO DE ANÁLISIS MICROBIOLÓGICO ÁREAS LIMPIAS**

**CÓDIGO**  
**FOR\_007**

**FECHA DE EMISIÓN**  
**Julio 01 de 2020**

**VIGENCIA HASTA**  
**Julio 01 de 2023**

**VERSIÓN**  
**08**

<b>NOMBRE DE CLIENTE</b>	CLARIPACK S.A.	<b>FECHA DE LA TOMA DE LA MUESTRA</b>	13/10/2020
<b>DIRECCIÓN</b>	Cra 68C 11-75	<b>FECHA DE RECEPCIÓN DE LA MUESTRA</b>	13/10/2020
<b>TELÉFONO</b>	3902072	<b>FECHA DE LECTURA</b>	20/10/2020
<b>TIPO DE ANÁLISIS</b>	Análisis Microbiológico de áreas limpias / Equipos	<b>Nº DE SOLICITUD</b>	20-4276
<b>MÉTODO</b>	POE_004	<b>EQUIPO</b>	N/A
		<b>Nº DE HOJA DE TRABAJO ANALÍTICO</b>	1227-Libro-II-2020

Nº MUESTRA	ÁREA	EQUIPO	PUNTO	NORMA	TÉCNICA	Mesófilos Aeróbios	Hongos Filamentosos	Levaduras	Coliformes Totales	CONCEPTO
EQ20-0731	Envase #1 Blisteadado #1	Blisters Uhimann UPS 3 #1	Bandeja de alimentación Izquierda	Informe 45 OMS	Placa de Contacto	<1 UFC/Placa de Contacto	<1 UFC/Placa de Contacto	<1 UFC/Placa de Contacto	0 UFC/Placa de Contacto	CUMPLE
EQ20-0732	Envase #1 Blisteadado #1	Blisters Uhimann UPS 3 #1	Bandeja de alimentación Derecha	Informe 45 OMS	Placa de Contacto	<1 UFC/Placa de Contacto	<1 UFC/Placa de Contacto	<1 UFC/Placa de Contacto	0 UFC/Placa de Contacto	CUMPLE
EQ20-0733	Envase #1 Blisteadado #1	Blisters Uhimann UPS 3 #1	Plato de Dosificación	Informe 45 OMS	Placa de Contacto	<1 UFC/Placa de Contacto	<1 UFC/Placa de Contacto	<1 UFC/Placa de Contacto	0 UFC/Placa de Contacto	CUMPLE
EQ20-0734	Envase #1 Blisteadado #2	Blisters Uhimann UPS 3 #2	Bandeja de alimentación Izquierda	Informe 45 OMS	Placa de Contacto	1 UFC/Placa de Contacto	<1 UFC/Placa de Contacto	<1 UFC/Placa de Contacto	0 UFC/Placa de Contacto	CUMPLE
EQ20-0735	Envase #1 Blisteadado #2	Blisters Uhimann UPS 3 #2	Bandeja de alimentación Derecha	Informe 45 OMS	Placa de Contacto	<1 UFC/Placa de Contacto	<1 UFC/Placa de Contacto	<1 UFC/Placa de Contacto	0 UFC/Placa de Contacto	CUMPLE



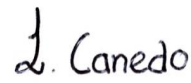


<b>Límite</b>	<b>Superficies/Equipos</b>	<b>Método de Hisopado</b>	<=50 UFC/25 cm <sup>2</sup>	0 UFC/25 cm <sup>2</sup>
		<b>Placas de Contacto</b>	<=50 UFC/Placa de Contacto	0 UFC/Placa de Contacto
		<b>N/A</b>	N/A	N/A

<b>OBSERVACIONES</b>	Ninguna
----------------------	---------

Microorganismo ATCC	Medio de cultivo / Lote	Controles Positivos (Promoción)	Control Negativo - Blanco
<i>Aspergillus brasiliensis</i> ATCC 16404	Agar Saboureaud Dextrosa SDA/Lote 041-20	Cumple	Ausencia de Crecimiento
<i>Candida albicans</i> ATCC 10231		Cumple	Ausencia de Crecimiento
<i>Bacillus subtilis</i> ATCC 6633	Agar digerido de caseína y soya TSA/Lote 042-20	Cumple	Ausencia de Crecimiento
<i>Staphylococcus aureus</i> ATCC 6538		Cumple	Ausencia de Crecimiento
<i>Pseudomonas aeruginosa</i> ATCC 9027		Cumple	Ausencia de Crecimiento
<i>Aspergillus brasiliensis</i> ATCC 16404		Cumple	Ausencia de Crecimiento
<i>Candida albicans</i> ATCC 10231	Agar Violet Red Bilis Dextrose VRBD/Lote 041-20	Cumple	Ausencia de Crecimiento
<i>Escherichia coli</i> ATCC 8739		Cumple	Ausencia de Crecimiento

Resultados válidos únicamente sobre las muestras analizadas. Prohibida su reproducción parcial o total sin autorización de MICROPHARM SAS. Documentos sin código QR se consideran no válidos.

**Documento relacionado POE\_001-AMJ**

<b>Elaborado por:</b>	<b>Revisado por:</b>	<b>Aprobado por:</b>	 
			
ANALISTA DE MICROBIOLOGÍA LAURA CANEDO	COORDINADOR DE MICROBIOLOGÍA CAMILA MONTEALEGRE	GERENTE TÉCNICO ADRIANA CRUZ	

**CERTIFICADO DE ANÁLISIS MICROBIOLÓGICO ÁREAS LIMPIAS**

**CÓDIGO**  
**FOR\_007**

**FECHA DE EMISIÓN**  
**Julio 01 de 2020**

**VIGENCIA HASTA**  
**Julio 01 de 2023**

**VERSIÓN**  
**08**

<b>NOMBRE DE CLIENTE</b>	CLARIPACK S.A.	<b>FECHA DE LA TOMA DE LA MUESTRA</b>	13/10/2020
<b>DIRECCIÓN</b>	Cra 68C 11-75	<b>FECHA DE RECEPCIÓN DE LA MUESTRA</b>	13/10/2020
<b>TELÉFONO</b>	3902072	<b>FECHA DE LECTURA</b>	20/10/2020
<b>TIPO DE ANÁLISIS</b>	Análisis Microbiológico de áreas limpias / Equipos	<b>Nº DE SOLICITUD</b>	20-4276
<b>MÉTODO</b>	POE_004	<b>EQUIPO</b>	N/A
		<b>Nº DE HOJA DE TRABAJO ANALÍTICO</b>	1227-Libro-II-2020






Nº MUESTRA	ÁREA	EQUIPO	PUNTO	NORMA	TÉCNICA	Mesófilos Aeróbios	Hongos Filamentosos	Levaduras	Coliformes Totales	CONCEPTO
EQ20-0736	Envase #1 Blisteadado #2	Blister Uhimann UPS 3 #2	Platon de Dosificación	Informe 45 OMS	Placa de Contacto	1 UFC/Placa de Contacto	<1 UFC/Placa de Contacto	<1 UFC/Placa de Contacto	0 UFC/Placa de Contacto	CUMPLE
EQ20-0737	Envase #1 Envasado Frascos #1	Instrumentos	Embudo de Alimentación	Informe 45 OMS	Metodo de Hisopado	<1 UFC/25cm <sup>2</sup>	<1 UFC/25cm <sup>2</sup>	<1 UFC/25cm <sup>2</sup>	0 UFC/25cm <sup>2</sup>	CUMPLE
EQ20-0738	Envase #1 Envasado Frascos #1	Instrumentos	Cucharas de Dosificación	Informe 45 OMS	Metodo de Hisopado	<1 UFC/25cm <sup>2</sup>	<1 UFC/25cm <sup>2</sup>	<1 UFC/25cm <sup>2</sup>	0 UFC/25cm <sup>2</sup>	CUMPLE
EQ20-0739	Envase #1 Envasado Frascos #1	Instrumentos	platon de Dosificación	Informe 45 OMS	Placa de Contacto	1 UFC/Placa de Contacto	<1 UFC/Placa de Contacto	<1 UFC/Placa de Contacto	0 UFC/Placa de Contacto	CUMPLE
EQ20-0740	Envase #1 Envasado Frascos #2	Instrumentos	Embudo de Alimentación	Informe 45 OMS	Metodo de Hisopado	<1 UFC/25cm <sup>2</sup>	<1 UFC/25cm <sup>2</sup>	<1 UFC/25cm <sup>2</sup>	0 UFC/25cm <sup>2</sup>	CUMPLE
<b>Límite</b>	<b>Superficies/Equipos</b>	<b>Método de Hisopado</b>		<b>&lt;=50 UFC/25 cm<sup>2</sup></b>						
		<b>Placas de Contacto</b>		<b>&lt;=50 UFC/Placa de Contacto</b>						
		<b>N/A</b>		<b>N/A</b>						

<b>OBSERVACIONES</b>	Ninguna
----------------------	---------

Microorganismo ATCC	Medio de cultivo / Lote	Controles Positivos (Promoción)	Control Negativo - Blanco
<i>Aspergillus brasiliensis</i> ATCC 16404	Agar Saboureaud Dextrosa SDA/Lote 041-20	Cumple	Ausencia de Crecimiento
<i>Candida albicans</i> ATCC 10231		Cumple	Ausencia de Crecimiento
<i>Bacillus subtilis</i> ATCC 6633	Agar digerido de caseína y soya TSA/Lote 042-20	Cumple	Ausencia de Crecimiento
<i>Staphylococcus aureus</i> ATCC 6538		Cumple	Ausencia de Crecimiento
<i>Pseudomonas aeruginosa</i> ATCC 9027		Cumple	Ausencia de Crecimiento
<i>Aspergillus brasiliensis</i> ATCC 16404		Cumple	Ausencia de Crecimiento
<i>Candida albicans</i> ATCC 10231		Cumple	Ausencia de Crecimiento
<i>Escherichia coli</i> ATCC 8739	Agar Violet Red Bilis Dextrose VRBD/Lote 041-20	Cumple	Ausencia de Crecimiento

Resultados válidos únicamente sobre las muestras analizadas. Prohibida su reproducción parcial o total sin autorización de MICROPHARM SAS. Documentos sin código QR se consideran no válidos.

**Documento relacionado POE\_001-AMJ**

<b>Elaborado por:</b>	<b>Revisado por:</b>	<b>Aprobado por:</b>	 
			
ANALISTA DE MICROBIOLOGÍA LAURA CANEDO	COORDINADOR DE MICROBIOLOGÍA CAMILA MONTEALEGRE	GERENTE TÉCNICO ADRIANA CRUZ	

**CERTIFICADO DE ANÁLISIS MICROBIOLÓGICO ÁREAS LIMPIAS**

**CÓDIGO**  
**FOR\_007**

**FECHA DE EMISIÓN**  
**Julio 01 de 2020**

**VIGENCIA HASTA**  
**Julio 01 de 2023**

**VERSIÓN**  
**08**

<b>NOMBRE DE CLIENTE</b>	CLARIPACK S.A.	<b>FECHA DE LA TOMA DE LA MUESTRA</b>	13/10/2020
<b>DIRECCIÓN</b>	Cra 68C 11-75	<b>FECHA DE RECEPCIÓN DE LA MUESTRA</b>	13/10/2020
<b>TELÉFONO</b>	3902072	<b>FECHA DE LECTURA</b>	20/10/2020
<b>TIPO DE ANÁLISIS</b>	Análisis Microbiológico de áreas limpias / Equipos	<b>Nº DE SOLICITUD</b>	20-4276
<b>MÉTODO</b>	POE_004	<b>EQUIPO</b>	N/A
		<b>Nº DE HOJA DE TRABAJO ANALÍTICO</b>	1227-Libro-II-2020






Nº MUESTRA	ÁREA	EQUIPO	PUNTO	NORMA	TÉCNICA	Mesófilos Aeróbicos	Hongos Filamentosos	Levaduras	Coliformes Totales	CONCEPTO
EQ20-0741	Envase #1 Envasado Frascos #2	Instrumentos	Cucharas de Dosificación	Informe 45 OMS	Metodo de Hisopado	<1 UFC/25cm <sup>2</sup>	<1 UFC/25cm <sup>2</sup>	<1 UFC/25cm <sup>2</sup>	0 UFC/25cm <sup>2</sup>	CUMPLE
EQ20-0742	Envase #1 Envasado Frascos #2	Instrumentos	plátón de Dosificación	Informe 45 OMS	Placa de Contacto	<1 UFC/Placa de Contacto	<1 UFC/Placa de Contacto	<1 UFC/Placa de Contacto	0 UFC/Placa de Contacto	CUMPLE
EQ20-0743	Envase #1 Encapsulado	Encapsuladora Sanazy 40 F	Tolva Alimentación Granel	Informe 45 OMS	Metodo de Hisopado	<1 UFC/25cm <sup>2</sup>	<1 UFC/25cm <sup>2</sup>	<1 UFC/25cm <sup>2</sup>	0 UFC/25cm <sup>2</sup>	CUMPLE
EQ20-0744	Envase #1 Encapsulado	Encapsuladora Sanazy 40 F	Tolva Alimentación Cápsulas	Informe 45 OMS	Metodo de Hisopado	<1 UFC/25cm <sup>2</sup>	<1 UFC/25cm <sup>2</sup>	<1 UFC/25cm <sup>2</sup>	0 UFC/25cm <sup>2</sup>	CUMPLE
EQ20-0745	Envase #1 Encapsulado	Encapsuladora Sanazy 40 F	Boquillas de Dosificación	Informe 45 OMS	Metodo de Hisopado	<1 UFC/25cm <sup>2</sup>	<1 UFC/25cm <sup>2</sup>	<1 UFC/25cm <sup>2</sup>	0 UFC/25cm <sup>2</sup>	CUMPLE
<b>Límite</b>	<b>Superficies/Equipos</b>	<b>Método de Hisopado</b>		<b>&lt;=50 UFC/25 cm<sup>2</sup></b>						
		<b>Placas de Contacto</b>		<b>&lt;=50 UFC/Placa de Contacto</b>						
		<b>N/A</b>		<b>N/A</b>						

<b>OBSERVACIONES</b>	Ninguna
----------------------	---------

Microorganismo ATCC	Medio de cultivo / Lote	Controles Positivos (Promoción)	Control Negativo - Blanco
<i>Aspergillus brasiliensis</i> ATCC 16404	Agar Saboureaud Dextrosa SDA/Lote 041-20	Cumple	Ausencia de Crecimiento
<i>Candida albicans</i> ATCC 10231		Cumple	Ausencia de Crecimiento
<i>Bacillus subtilis</i> ATCC 6633	Agar digerido de caseína y soya TSA/Lote 042-20	Cumple	Ausencia de Crecimiento
<i>Staphylococcus aureus</i> ATCC 6538		Cumple	Ausencia de Crecimiento
<i>Pseudomonas aeruginosa</i> ATCC 9027		Cumple	Ausencia de Crecimiento
<i>Aspergillus brasiliensis</i> ATCC 16404		Cumple	Ausencia de Crecimiento
<i>Candida albicans</i> ATCC 10231		Cumple	Ausencia de Crecimiento
<i>Escherichia coli</i> ATCC 8739	Agar Violet Red Bilis Dextrose VRBD/Lote 041-20	Cumple	Ausencia de Crecimiento

Resultados válidos únicamente sobre las muestras analizadas. Prohibida su reproducción parcial o total sin autorización de MICROPHARM SAS. Documentos sin código QR se consideran no válidos.

**Documento relacionado POE\_001-AMJ**

<b>Elaborado por:</b>	<b>Revisado por:</b>	<b>Aprobado por:</b>	 
			
ANALISTA DE MICROBIOLOGÍA LAURA CANEDO	COORDINADOR DE MICROBIOLOGÍA CAMILA MONTEALEGRE	GERENTE TÉCNICO ADRIANA CRUZ	



### CERTIFICADO DE ANÁLISIS MICROBIOLÓGICO ÁREAS LIMPIAS

**CÓDIGO**  
**FOR\_007**

**FECHA DE EMISIÓN**  
**Julio 01 de 2020**

**VIGENCIA HASTA**  
**Julio 01 de 2023**

**VERSIÓN**  
**08**

<b>NOMBRE DE CLIENTE</b>	CLARIPACK S.A.	<b>FECHA DE LA TOMA DE LA MUESTRA</b>	13/10/2020
<b>DIRECCIÓN</b>	Cra 68C 11-75	<b>FECHA DE RECEPCIÓN DE LA MUESTRA</b>	13/10/2020
<b>TELÉFONO</b>	3902072	<b>FECHA DE LECTURA</b>	20/10/2020
<b>TIPO DE ANÁLISIS</b>	Análisis Microbiológico de áreas limpias / Equipos	<b>Nº DE SOLICITUD</b>	20-4276
<b>MÉTODO</b>	POE_004	<b>EQUIPO</b>	N/A
		<b>Nº DE HOJA DE TRABAJO ANALÍTICO</b>	1227-Libro-II-2020

Nº MUESTRA	ÁREA	EQUIPO	PUNTO	NORMA	TÉCNICA	Mesófilos Aeróbios	Hongos Filamentosos	Levaduras	Coliformes Totales	CONCEPTO
EQ20-0746	Envase #1 Encapsulado	Encapsuladora Sanazy 40 F	Platón de Dosificación	Informe 45 OMS	Placa de Contacto	<1 UFC/Placa de Contacto	<1 UFC/Placa de Contacto	<1 UFC/Placa de Contacto	0 UFC/Placa de Contacto	CUMPLE
<b>Límite</b>		<b>Superficies/Equipos</b>		<b>Método de Hisopado</b>		<=50 UFC/25 cm <sup>2</sup>		0 UFC/25 cm <sup>2</sup>		
				<b>Placas de Contacto</b>		<=50 UFC/Placa de Contacto		0 UFC/Placa de Contacto		
				N/A		N/A		N/A		

**OBSERVACIONES** Ninguna

Microorganismo ATCC	Medio de cultivo / Lote	Controles Positivos (Promoción)	Control Negativo - Blanco
<i>Aspergillus brasiliensis</i> ATCC 16404	Agar Saboureaud Dextrosa SDA/Lote 041-20	Cumple	Ausencia de Crecimiento
<i>Candida albicans</i> ATCC 10231		Cumple	Ausencia de Crecimiento
<i>Bacillus subtilis</i> ATCC 6633	Agar digerido de caseína y soya TSA/Lote 042-20	Cumple	Ausencia de Crecimiento
<i>Staphylococcus aureus</i> ATCC 6538		Cumple	Ausencia de Crecimiento
<i>Pseudomonas aeruginosa</i> ATCC 9027		Cumple	Ausencia de Crecimiento
<i>Aspergillus brasiliensis</i> ATCC 16404		Cumple	Ausencia de Crecimiento
<i>Candida albicans</i> ATCC 10231		Cumple	Ausencia de Crecimiento
<i>Escherichia coli</i> ATCC 8739	Agar Violet Red Bilis Dextrose VRBD/Lote 041-20	Cumple	Ausencia de Crecimiento

Resultados válidos únicamente sobre las muestras analizadas. Prohibida su reproducción parcial o total sin autorización de MICROPHARM SAS. Documentos sin código QR se consideran no válidos.

**Documento relacionado POE\_001-AMJ**

**Elaborado por:**

**Revisado por:**

**Aprobado por:**

L. Canedo

M. Montalegre

A. Cruz

ANALISTA DE MICROBIOLOGÍA  
LAURA CANEDO

COORDINADOR DE MICROBIOLOGÍA  
CAMILA MONTEALEGRE

GERENTE TÉCNICO  
ADRIANA CRUZ

