




	<b>CERTIFICADO DE ANALISIS MICROBIOLOGICO DE MATERIAS PRIMAS, PRODUCTO TERMINADO, GRANELES Y MATERIAL DE ENVASE</b>			
	<b>CÓDIGO</b> <b>FOR_005</b>	<b>FECHA DE EMISIÓN</b> <b>Mayo 13 del 2019</b>	<b>VIGENCIA HASTA</b> <b>Mayo del 2022</b>	<b>VERSIÓN</b> <b>05</b>

Nº DE LA MUESTRA	RE19-3280	Nº HOJA TRABAJO ANALÍTICO	3346-Libro-XXIII-2019	Nº SOLICITUD	4901
NOMBRE DEL CLIENTE	3 BIOMAT	DIRECCIÓN	Cra 14 Bis No 66-80	TELÉFONO	4866866
NOMBRE DEL FABRICANTE	No Reporta	DIRECCIÓN	Carrera 14ABis No. 66 -80	TELÉFONO	4866866
NOMBRE DE LA MUESTRA	Muestra TE	Nº DE LOTE	19016		
Nº REGISTRO SANITARIO	No Reporta	FECHA DE FABRICACIÓN	2019-12-05	FEC. EXPIRACIÓN	2019-01-05
FORMA FARMACÉUTICA	No Reporta	PRESENTACIÓN	Intestino delgado	TAMAÑO DE LA MUESTRA	5 g
TAMAÑO DEL LOTE	2 kg	FECHA DE TOMA DE LA MUESTRA	2019-12-05	FEC. RECEPCIÓN	11/12/2019
FECHA DE ANÁLISIS	11/12/2019	FECHA DE LECTURA	18/12/2019	FECHA DE EMISION	18/12/2019

ENSAYO	RESULTADO	ESPECIFICACIÓN		METODO	POE
		LÍMITE	NORMA		
Recuento total de mesófilos aerobios RTMA	1000 UFC/g	informativo	USP vigente	USP Vigente <61>	POE_013 (Recuento en placa)
RTCHL Recuento Total Combinado de Hongos y Levaduras	60 UFC/g	informativo	USP vigente	USP Vigente <61>	POE_012 (Recuento en placa)
CONCEPTO	N/A				
OBSERVACIONES	Concepto No Aplica, resultado de carácter informativo.				

MICROORGANISMO	LOTE CEPA	MEDIOS DE CULTIVO	LOTE	FEC. VENCIMIENTO	LOTE INTERNO	CONTROLES POSITIVOS (PROMOCIÓN)	CONTROL NEGATIVO O BLANCO
<i>Bacterias gram negativas tolerantes a la bilis</i>	483-661-7	Caldo Mossel	N/A	N/A	N/A	N/A	N/A
		Agar VRBD	N/A	N/A	N/A	N/A	N/A
<i>Bacterias Termotolerantes (Coliformes fecales)</i>	483-661-7	Caldo Mossel	N/A	N/A	N/A	N/A	N/A
		Agar VRBD	N/A	N/A	N/A	N/A	N/A
<i>Escherichia coli ATCC 8739</i>	483-661-7	Caldo MacConkey	N/A	N/A	N/A	N/A	N/A
		Agar MacConkey	N/A	N/A	N/A	N/A	N/A
<i>Salmonella spp ATCC 14028</i>	363-304-3	Caldo Rappaport-Vassiliadis	N/A	N/A	N/A	N/A	N/A
		Agar XLD	N/A	N/A	N/A	N/A	N/A
<i>Staphylococcus aureus ATCC 6538</i>	485-638-3	Agar digerido de caseína y soya	US111665B	2023-04	TSA Lote: 047-19	Cumple	Ausencia de Crecimiento
		Caldo Tripicasa de Soya	US111590B	2023-03	TSB Lote: 047-19	Cumple	Ausencia de Crecimiento
		Agar Manitol Salado	N/A	N/A	N/A	N/A	N/A
<i>Pseudomonas aeruginosa ATCC 9027</i>	484-978-2	Agar digerido de caseína y soya	US111665B	2023-04	TSA Lote: 047-19	Cumple	Ausencia de Crecimiento
		Caldo Tripicasa de Soya	US111590B	2023-03	TSB Lote: 047-19	Cumple	Ausencia de Crecimiento
		Agar Cetrimida	N/A	N/A	N/A	N/A	N/A
<i>Bacillus subtilis ATCC 6633</i>	486-678-2	Agar digerido de caseína y soya	US111665B	2023-04	TSA Lote: 047-19	Cumple	Ausencia de Crecimiento
		Caldo Tripicasa de Soya	US111590B	2023-03	TSB Lote: 047-19	Cumple	Ausencia de Crecimiento
<i>Candida albicans ATCC 10231</i>	443-966-1	Caldo Saboureaud Dextrosa	N/A	N/A	N/A	N/A	N/A
		Agar digerido de caseína y soya	US111665B	2023-04	TSA Lote: 047-19	Cumple	Ausencia de Crecimiento
		Agar Saboureaud Dextrosa	111149B	2022-09	SDA Lote: 047-19	Cumple	Ausencia de Crecimiento
<i>Aspergillus brasiliensis ATCC 16404</i>	392-831-4	Agar digerido de caseína y soya	US111665B	2023-04	TSA Lote: 047-19	Cumple	Ausencia de Crecimiento
		Agar Saboureaud Dextrosa	111149B	2022-09	SDA Lote: 047-19	Cumple	Ausencia de Crecimiento

Resultados válidos únicamente sobre las muestras analizadas. Prohibida su reproducción parcial o total sin autorización de MICROPHARM SAS. Documentos sin sello seco se consideran copias no válidas. Las muestras analizadas se retienen por un tiempo de 2 meses a partir de su recepción.

<b>Elaborado por:</b>  ANALISTA DE MICROBIOLOGÍA LAURA CANEDO	<b>Revisado por:</b>  COORDINADOR DE MICROBIOLOGÍA CAMILA MONTEALEGRE	<b>Aprobado por:</b>  DIRECCIÓN TÉCNICA ADRIANA CRUZ		
--	---	---	---	---