	CERTIFICADO DE ANALISIS MICROBIOLOGICO DE MATERIAS PRIMAS, PRODUCTO TERMINADO, GRANELES Y MATERIAL DE ENVASE			
	CÓDIGO FOR_005	FECHA DE EMISIÓN Mayo 13 del 2019	VIGENCIA HASTA Mayo del 2022	VERSIÓN 05






Nº DE LA MUESTRA	RE19-3195	Nº HOJA TRABAJO ANALÍTICO	3261-Libro-XXII-2019	Nº SOLICITUD	4791
NOMBRE DEL CLIENTE	LABORATORIOS BREMYMG S.A.S.	DIRECCIÓN	VDA BOJACA BIZERTA B1 KM 2 VIA CHIA - CAJICA	TELÉFONO	3690475
NOMBRE DEL FABRICANTE	LABORATORIOS RIOSOL LTDA.	DIRECCIÓN	Cl 63 No. 28-80	TELÉFONO	3473076
NOMBRE DE LA MUESTRA	Nitrofur porte x 500 g		Nº DE LOTE	HNP2061119	
Nº REGISTRO SANITARIO	INVIMA 2007M-0006953	FECHA DE FABRICACIÓN	12/2019	FEC. EXPIRACIÓN	12/2021
FORMA FARMACÉUTICA	EMULSION	PRESENTACIÓN	pote x 500 g	TAMAÑO DE LA MUESTRA	1
TAMAÑO DEL LOTE	1000	FECHA DE TOMA DE LA MUESTRA	2019-12-04	FEC. RECEPCIÓN	05/12/2019
FECHA DE ANÁLISIS	05/12/2019	FECHA DE LECTURA	12/12/2019	FECHA DE EMISION	12/12/2019

ENSAYO	RESULTADO	ESPECIFICACIÓN		METODO	POE
		LÍMITE	NORMA		
Recuento total de mesófilos aerobios RTMA	<10 UFC/g	<=100UFC/g	Laboratorios Breymymg	USP Vigente <61>	POE_013 (Recuento en placa)
RTCHL Recuento Total Combinado de Hongos y Levaduras	<10 UFC/g	<=10UFC/g	Laboratorios Breymymg	USP Vigente <61>	POE_012 (Recuento en placa)
<i>Staphylococcus aureus</i>	Ausente /g	Ausencia/g	Laboratorios Breymymg	USP Vigente <62>	POE_009 (Ausencia/presencia)
<i>Pseudomonas aeruginosa</i>	Ausente /g	Ausencia/g	Laboratorios Breymymg	USP Vigente <62>	POE_008 (Ausencia/presencia)

CONCEPTO	La muestra analizada CUMPLE con las especificaciones de calidad microbiológica establecidas
OBSERVACIONES	Ausente equivalente a No detectado

MICROORGANISMO	LOTE CEPA	MEDIOS DE CULTIVO	LOTE	FEC. VENCIMIENTO	LOTE INTERNO	CONTROLES POSITIVOS (PROMOCIÓN)	CONTROL NEGATIVO O BLANCO
<i>Bacterias gram negativas tolerantes a la bilis</i>	483-661-7	Caldo Mossel	N/A	N/A	N/A	N/A	N/A
		Agar VRBD	N/A	N/A	N/A	N/A	N/A
<i>Bacterias Termotolerantes (Coliformes fecales)</i>	483-661-7	Caldo Mossel	N/A	N/A	N/A	N/A	N/A
		Agar VRBD	N/A	N/A	N/A	N/A	N/A
<i>Escherichia coli</i> ATCC 8739	483-661-7	Caldo MacConkey	N/A	N/A	N/A	N/A	N/A
		Agar MacConkey	N/A	N/A	N/A	N/A	N/A
<i>Salmonella spp</i> ATCC 14028	363-304-3	Caldo Rappaport-Vassiliadis	N/A	N/A	N/A	N/A	N/A
		Agar XLD	N/A	N/A	N/A	N/A	N/A
<i>Staphylococcus aureus</i> ATCC 6538	485-638-3	Agar digerido de caseína y soya	US111665B	2023-04	TSA Lote: 047-19	Cumple	Ausencia de Crecimiento
		Caldo Tripicasa de Soya	US111590B	2023-03	TSB Lote: 047-19	Cumple	Ausencia de Crecimiento
		Agar Manitol Salado	111563B	2023-03	Ams Lote: 024-19	Cumple	Ausencia de Crecimiento
<i>Pseudomonas aeruginosa</i> ATCC 9027	484-978-2	Agar digerido de caseína y soya	US111665B	2023-04	TSA Lote: 047-19	Cumple	Ausencia de Crecimiento
		Caldo Tripicasa de Soya	US111590B	2023-03	TSB Lote: 047-19	Cumple	Ausencia de Crecimiento
		Agar Cetrimida	UK204437/278	2020-07	Acet Lote: 024-19	Cumple	Ausencia de Crecimiento
<i>Bacillus subtilis</i> ATCC 6633	486-678-2	Agar digerido de caseína y soya	US111665B	2023-04	TSA Lote: 047-19	Cumple	Ausencia de Crecimiento
		Caldo Tripicasa de Soya	US111590B	2023-03	TSB Lote: 047-19	Cumple	Ausencia de Crecimiento
<i>Candida albicans</i> ATCC 10231	443-966-1	Caldo Saboureaud Dextrosa	N/A	N/A	N/A	N/A	N/A
		Agar digerido de caseína y soya	US111665B	2023-04	TSA Lote: 047-19	Cumple	Ausencia de Crecimiento
		Agar Saboureaud Dextrosa	111149B	2022-09	SDA Lote: 047-19	Cumple	Ausencia de Crecimiento
<i>Aspergillus brasiliensis</i> ATCC 16404	392-831-4	Agar digerido de caseína y soya	US111665B	2023-04	TSA Lote: 047-19	Cumple	Ausencia de Crecimiento
		Agar Saboureaud Dextrosa	111149B	2022-09	SDA Lote: 047-19	Cumple	Ausencia de Crecimiento

Resultados válidos únicamente sobre las muestras analizadas. Prohibida su reproducción parcial o total sin autorización de MICROPHARM SAS. Documentos sin sello seco se consideran copias no válidas. Las muestras analizadas se retienen por un tiempo de 2 meses a partir de su recepción.

Elaborado por:	Revisado por:	Aprobado por:		
				
ANALISTA DE MICROBIOLOGÍA LAURA CANEDO	COORDINADOR DE MICROBIOLOGÍA CAMILA MONTEALEGRE	DIRECCIÓN TÉCNICA ADRIANA CRUZ		