



**CERTIFICADO DE ANALISIS MICROBIOLÓGICO DE MATERIAS PRIMAS,
PRODUCTO TERMINADO, GRANELES Y MATERIAL DE ENVASE**

CÓDIGO FOR_005	FECHA DE EMISIÓN Mayo 13 del 2019	VIGENCIA HASTA Mayo del 2022	VERSIÓN 05
--------------------------	---------------------------------------------	----------------------------------------	----------------------





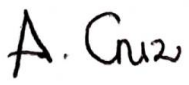
Nº DE LA MUESTRA	RE19-2690	Nº HOJA TRABAJO ANALÍTICO	2756-Libro-XIX-2019	Nº SOLICITUD	4014
NOMBRE DEL CLIENTE	PELGOR S.A.	DIRECCIÓN	Calle 3 sur 14-12	TELÉFONO	7054060
NOMBRE DEL FABRICANTE	PELGOR S.A.	DIRECCIÓN	Calle 3 sur 14-12	TELÉFONO	7054060
NOMBRE DE LA MUESTRA	CREMA DE CALÉNDULA		Nº DE LOTE	09-C19719	
Nº REGISTRO SANITARIO	NSOC73823-16CO	FECHA DE FABRICACIÓN	No Reporta	FEC. EXPIRACIÓN	N/A
FORMA FARMACÉUTICA	N.A.	PRESENTACIÓN	50g	TAMAÑO DE LA MUESTRA	50g
TAMAÑO DEL LOTE	50kg	FECHA DE TOMA DE LA MUESTRA	No Reporta	FEC. RECEPCIÓN	17/10/2019
FECHA DE ANÁLISIS	17/10/2019	FECHA DE LECTURA	22/10/2019	FECHA DE EMISION	22/10/2019

ENSAYO	RESULTADO	ESPECIFICACIÓN		METODO	POE
		LÍMITE	NORMA		
Recuento total de mesófilos aerobios RTMA	<10 UFC/g	Máximo 5 x 10 ³ UFC/g	Resolución 1482/2012	USP Vigente <61>	POE_013 (Recuento en placa)
<i>Escherichia coli</i>	Ausente /g	Ausencia/g	Resolución 1482/2012	USP Vigente <62>	POE_007 (Ausencia/presencia)
<i>Staphylococcus aureus</i>	Ausente /g	Ausencia/g	Resolución 1482/2012	USP Vigente <62>	POE_009 (Ausencia/presencia)
<i>Pseudomonas aeruginosa</i>	Ausente /g	Ausencia/g	Resolución 1482/2012	USP Vigente <62>	POE_008 (Ausencia/presencia)

CONCEPTO	La muestra analizada CUMPLE con las especificaciones de calidad microbiológica establecidas
OBSERVACIONES	Ninguna

MICROORGANISMO	LOTE CEPA	MEDIOS DE CULTIVO	LOTE	FEC. VENCIMIENTO	LOTE INTERNO	CONTROLES POSITIVOS (PROMOCIÓN)	CONTROL NEGATIVO O BLANCO
<i>Bacterias gram negativas tolerantes a la bilis</i>	483-661-7	Caldo Mossel	N/A	N/A	N/A	N/A	N/A
		Agar VRBD	N/A	N/A	N/A	N/A	N/A
<i>Bacterias Termotolerantes (Coliformes fecales)</i>	483-661-7	Caldo Mossel	N/A	N/A	N/A	N/A	N/A
		Agar VRBD	N/A	N/A	N/A	N/A	N/A
<i>Escherichia coli ATCC 8739</i>	483-661-7	Caldo MacConkey	201995/274	2020-04	Cmack Lote: 040-19	Cumple	Ausencia de Crecimiento
		Agar MacConkey	201657/263	2021-04	Amack Lote: 021-19	Cumple	Ausencia de Crecimiento
<i>Salmonella spp ATCC 14028</i>	363-304-3	Caldo Rappaport-Vassiliadis	N/A	N/A	N/A	N/A	N/A
		Agar XLD	N/A	N/A	N/A	N/A	N/A
<i>Staphylococcus aureus ATCC 6538</i>	485-638-3	Agar digerido de caseína y soya	US111667B	2023-04	TSA Lote: 040-19	Cumple	Ausencia de Crecimiento
		Caldo Tripicasa de Soya	111433B	2023-01	TSB Lote: 040-19	Cumple	Ausencia de Crecimiento
		Agar Manitol Salado	201297/201	2020-04	Ams Lote: 021-19	Cumple	Ausencia de Crecimiento
<i>Pseudomonas aeruginosa ATCC 9027</i>	484-978-2	Agar digerido de caseína y soya	US111667B	2023-04	TSA Lote: 040-19	Cumple	Ausencia de Crecimiento
		Caldo Tripicasa de Soya	111433B	2023-01	TSB Lote: 040-19	Cumple	Ausencia de Crecimiento
		Agar Cetrimida	UK204437/278	2020-07	Acet Lote: 021-19	Cumple	Ausencia de Crecimiento
<i>Bacillus subtilis ATCC 6633</i>	486-678-2	Agar digerido de caseína y soya	US111667B	2023-04	TSA Lote: 040-19	Cumple	Ausencia de Crecimiento
		Caldo Tripicasa de Soya	111433B	2023-01	TSB Lote: 040-19	Cumple	Ausencia de Crecimiento
<i>Candida albicans ATCC 10231</i>	443-966-1	Caldo Saboureaud Dextrosa	N/A	N/A	N/A	N/A	N/A
		Agar digerido de caseína y soya	US111667B	2023-04	TSA Lote: 040-19	Cumple	Ausencia de Crecimiento
		Agar Saboureaud Dextrosa	N/A	N/A	N/A	N/A	N/A
<i>Aspergillus brasiliensis ATCC 16404</i>	392-381-4	Agar digerido de caseína y soya	US111667B	2023-04	TSA Lote: 040-19	Cumple	Ausencia de Crecimiento
		Agar Saboureaud Dextrosa	N/A	N/A	N/A	N/A	N/A

Resultados válidos únicamente sobre las muestras analizadas. Prohibida su reproducción parcial o total sin autorización de MICROPHARM SAS. Documentos sin sello seco se consideran copias no válidas. Las muestras analizadas se retienen por un tiempo de 2 meses a partir de su recepción.

Elaborado por:	Revisado por:	Aprobado por:		
				
ANALISTA DE MICROBIOLÓGIA LAURA CANEDO	COORDINADOR DE MICROBIOLÓGIA CAMILA MONTEALEGRE	DIRECCIÓN TÉCNICA ADRIANA CRUZ		