

**CERTIFICADO DE ANALISIS MICROBIOLÓGICO DE MATERIAS PRIMAS,
PRODUCTO TERMINADO, GRANELES Y MATERIAL DE ENVASE**

CÓDIGO
FOR_005

FECHA DE EMISIÓN
Mayo 13 del 2019

VIGENCIA HASTA
Mayo del 2022

VERSIÓN
05

Nº DE LA MUESTRA	RE19-2616	Nº HOJA TRABAJO ANALÍTICO	2682-Libro-XVIII-2019	Nº SOLICITUD	3903
NOMBRE DEL CLIENTE	LABORATORIOS FARMA PAR S.A.S.	DIRECCIÓN	Cra 20 70A - 54 Barrio Colombia	TELÉFONO	2350700
NOMBRE DEL FABRICANTE	LABORATORIOS FARMA PAR S.A.S.	DIRECCIÓN	Cra 20 # 70A-54	TELÉFONO	6432293
NOMBRE DE LA MUESTRA	DERMCLAR UP GEL CORPORAL		Nº DE LOTE	N-183	
Nº REGISTRO SANITARIO	NSOC4947212CO	FECHA DE FABRICACIÓN	2019-10-09	FEC. EXPIRACIÓN	2022-10
FORMA FARMACÉUTICA	GEL	PRESENTACIÓN	FRASCO X 50 G	TAMAÑO DE LA MUESTRA	1 FRASCO X 50 G
TAMAÑO DEL LOTE	500 UN	FECHA DE TOMA DE LA MUESTRA	2019-10-09	FEC. RECEPCIÓN	10/10/2019
FECHA DE ANÁLISIS	10/10/2019	FECHA DE LECTURA	15/10/2019	FECHA DE EMISION	15/10/2019





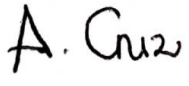
ENSAYO	RESULTADO	ESPECIFICACIÓN		METODO	POE
		LÍMITE	NORMA		
Recuento total de mesófilos aerobios RTMA	<10 UFC/g	Máximo 5 x 10 ² UFC/g	Resolución 1482/2012	USP Vigente <61>	POE_013 (Recuento en placa)
Bacterias Gram Negativas tolerantes a la Bilis	Ausente /g	Ausencia/g	Resolución 1482/2012	USP Vigente <62>	POE_011 (Recuento en placa)
<i>Escherichia coli</i>	Ausente /g	Ausencia/g	Resolución 1482/2012	USP Vigente <62>	POE_007 (Ausencia/presencia)
<i>Staphylococcus aureus</i>	Ausente /g	Ausencia/g	Resolución 1482/2012	USP Vigente <62>	POE_009 (Ausencia/presencia)
<i>Pseudomonas aeruginosa</i>	Ausente /g	Ausencia/g	Resolución 1482/2012	USP Vigente <62>	POE_008 (Ausencia/presencia)

CONCEPTO La muestra analizada CUMPLE con las especificaciones de calidad microbiológica establecidas

OBSERVACIONES N/A

MICROORGANISMO	LOTE CEPA	MEDIOS DE CULTIVO	LOTE	FEC. VENCIMIENTO	LOTE INTERNO	CONTROLES POSITIVOS (PROMOCIÓN)	CONTROL NEGATIVO O BLANCO
<i>Bacterias gram negativas tolerantes a la bilis</i>	483-661-7	Caldo Mossel	0000310441	2022-08	Cross Lote: 017-19	Cumple	Ausencia de Crecimiento
		Agar VRBD	110733B	2022-04	AVRBD Lote: 039-19	Cumple	Ausencia de Crecimiento
<i>Bacterias Termotolerantes (Coliformes fecales)</i>	483-661-7	Caldo Mossel	N/A	N/A	N/A	N/A	N/A
		Agar VRBD	N/A	N/A	N/A	N/A	N/A
<i>Escherichia coli ATCC 8739</i>	483-661-7	Caldo MacConkey	201995/274	2020-04	Cmack Lote: 039-19	Cumple	Ausencia de Crecimiento
		Agar MacConkey	201657/263	2021-04	Amack Lote: 021-19	Cumple	Ausencia de Crecimiento
<i>Salmonella spp ATCC 14028</i>	363-304-3	Caldo Rappaport-Vassiliadis	N/A	N/A	N/A	N/A	N/A
		Agar XLD	N/A	N/A	N/A	N/A	N/A
<i>Staphylococcus aureus ATCC 6538</i>	485-638-3	Agar digerido de caseína y soya	US111667B	2023-04	TSA Lote: 039-19	Cumple	Ausencia de Crecimiento
		Caldo Tripicasa de Soya	111433B	2023-01	TSB Lote: 039-19	Cumple	Ausencia de Crecimiento
		Agar Manitol Salado	201297/201	2020-04	Ams Lote: 021-19	Cumple	Ausencia de Crecimiento
<i>Pseudomonas aeruginosa ATCC 9027</i>	484-978-2	Agar digerido de caseína y soya	US111667B	2023-04	TSA Lote: 039-19	Cumple	Ausencia de Crecimiento
		Caldo Tripicasa de Soya	111433B	2023-01	TSB Lote: 039-19	Cumple	Ausencia de Crecimiento
		Agar Cetrimida	UK204437/278	2020-07	Acet Lote: 021-19	Cumple	Ausencia de Crecimiento
<i>Bacillus subtilis ATCC 6633</i>	486-678-2	Agar digerido de caseína y soya	US111667B	2023-04	TSA Lote: 039-19	Cumple	Ausencia de Crecimiento
		Caldo Tripicasa de Soya	111433B	2023-01	TSB Lote: 039-19	Cumple	Ausencia de Crecimiento
<i>Candida albicans ATCC 10231</i>	443-966-1	Caldo Saboureaud Dextrosa	N/A	N/A	N/A	N/A	N/A
		Agar digerido de caseína y soya	US111667B	2023-04	TSA Lote: 039-19	Cumple	Ausencia de Crecimiento
		Agar Saboureaud Dextrosa	N/A	N/A	N/A	N/A	N/A
<i>Aspergillus brasiliensis ATCC 16404</i>	392-381-4	Agar digerido de caseína y soya	US111667B	2023-04	TSA Lote: 039-19	Cumple	Ausencia de Crecimiento
		Agar Saboureaud Dextrosa	N/A	N/A	N/A	N/A	N/A

Resultados válidos únicamente sobre las muestras analizadas. Prohibida su reproducción parcial o total sin autorización de MICROPHARM SAS. Documentos sin sello seco se consideran copias no válidas. Las muestras analizadas se retienen por un tiempo de 2 meses a partir de su recepción.

Elaborado por:	Revisado por:	Aprobado por:		
				
P/P				
ANALISTA DE MICROBIOLOGÍA ALEJANDRA CORTES	COORDINADOR DE MICROBIOLOGÍA CAMILA MONTEALEGRE	DIRECCIÓN TÉCNICA ADRIANA CRUZ		