

**CERTIFICADO DE ANALISIS MICROBIOLÓGICO DE MATERIAS PRIMAS,  
PRODUCTO TERMINADO, GRANELES Y MATERIAL DE ENVASE**

**CÓDIGO**  
**FOR\_005**

**FECHA DE EMISIÓN**  
**Mayo 13 del 2019**

**VIGENCIA HASTA**  
**Mayo del 2022**

**VERSIÓN**  
**05**



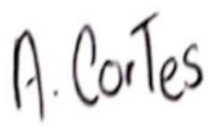

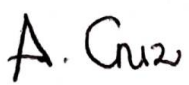
<b>Nº DE LA MUESTRA</b>	RE19-2579	<b>Nº HOJA TRABAJO ANALÍTICO</b>	2645-Libro-XVIII-2019	<b>Nº SOLICITUD</b>	3842
<b>NOMBRE DEL CLIENTE</b>	NUTRABIOTICS	<b>DIRECCIÓN</b>	Cra 16A No. 160-42	<b>TELÉFONO</b>	7423902
<b>NOMBRE DEL FABRICANTE</b>	FMM DISTRIBUCIONES	<b>DIRECCIÓN</b>	CRA 16 A #160-42	<b>TELÉFONO</b>	3155704995
<b>NOMBRE DE LA MUESTRA</b>	TAPA DE SEGURIDAD FG		<b>Nº DE LOTE</b>	260919	
<b>Nº REGISTRO SANITARIO</b>	NA	<b>FECHA DE FABRICACIÓN</b>	2019-10-02	<b>FEC. EXPIRACIÓN</b>	NA
<b>FORMA FARMACÉUTICA</b>	NA	<b>PRESENTACIÓN</b>	MATERIAL ENVASE	<b>TAMAÑO DE LA MUESTRA</b>	5 UNIDADES
<b>TAMAÑO DEL LOTE</b>	NA	<b>FECHA DE TOMA DE LA MUESTRA</b>	2019-10-04	<b>FEC. RECEPCIÓN</b>	04/10/2019
<b>FECHA DE ANÁLISIS</b>	04/10/2019	<b>FECHA DE LECTURA</b>	09/10/2019	<b>FECHA DE EMISION</b>	09/10/2019

ENSAYO	RESULTADO	ESPECIFICACIÓN		METODO	POE
		LÍMITE	NORMA		
Recuento total de mesófilos aerobios RTMA	<1 UFC/mL	<= 50 UFC/mL	USP vigente	USP Vigente <61>	POE_013 (Recuento en placa)
RTCHL Recuento Total Combinado de Hongos y Levaduras	<1 UFC/mL	<= 10 UFC/mL	USP vigente	USP Vigente <61>	POE_012 (Recuento en placa)
<i>Escherichia coli</i>	Ausente /mL	Ausencia/mL	USP vigente	USP Vigente <62>	POE_007 (Ausencia/presencia)

<b>CONCEPTO</b>	La muestra analizada CUMPLE con las especificaciones de calidad microbiológica establecidas
<b>OBSERVACIONES</b>	N/A

MICROORGANISMO	LOTE CEPA	MEDIOS DE CULTIVO	LOTE	FEC. VENCIMIENTO	LOTE INTERNO	CONTROLES POSITIVOS (PROMOCIÓN)	CONTROL NEGATIVO O BLANCO
<i>Bacterias gram negativas tolerantes a la bilis</i>	483-661-7	Caldo Mossel	N/A	N/A	N/A	N/A	N/A
		Agar VRBD	N/A	N/A	N/A	N/A	N/A
<i>Bacterias Termotolerantes (Coliformes fecales)</i>	483-661-7	Caldo Mossel	N/A	N/A	N/A	N/A	N/A
		Agar VRBD	N/A	N/A	N/A	N/A	N/A
<i>Escherichia coli ATCC 8739</i>	483-661-7	Caldo MacConkey	201995/274	2020-04	Cmack Lote: 038-19	Cumple	Ausencia de Crecimiento
		Agar MacConkey	201657/263	2021-04	Amack Lote: 020-19	Cumple	Ausencia de Crecimiento
<i>Salmonella spp ATCC 14028</i>	363-304-3	Caldo Rappaport-Vassiliadis	N/A	N/A	N/A	N/A	N/A
		Agar XLD	N/A	N/A	N/A	N/A	N/A
<i>Staphylococcus aureus ATCC 6538</i>	485-638-3	Agar digerido de caseína y soya	US111667B	2023-04	TSA Lote: 038-19	Cumple	Ausencia de Crecimiento
		Caldo Triplicasa de Soya	111433B	2023-01	TSB Lote: 038-19	Cumple	Ausencia de Crecimiento
		Agar Manitol Salado	N/A	N/A	N/A	N/A	N/A
<i>Pseudomonas aeruginosa ATCC 9027</i>	484-978-2	Agar digerido de caseína y soya	US111667B	2023-04	TSA Lote: 038-19	Cumple	Ausencia de Crecimiento
		Caldo Triplicasa de Soya	111433B	2023-01	TSB Lote: 038-19	Cumple	Ausencia de Crecimiento
		Agar Cetrimida	N/A	N/A	N/A	N/A	N/A
<i>Bacillus subtilis ATCC 6633</i>	486-678-2	Agar digerido de caseína y soya	US111667B	2023-04	TSA Lote: 038-19	Cumple	Ausencia de Crecimiento
		Caldo Triplicasa de Soya	111433B	2023-01	TSB Lote: 038-19	Cumple	Ausencia de Crecimiento
<i>Candida albicans ATCC 10231</i>	443-966-1	Caldo Saboureaud Dextrosa	N/A	N/A	N/A	N/A	N/A
		Agar digerido de caseína y soya	US111667B	2023-04	TSA Lote: 038-19	Cumple	Ausencia de Crecimiento
		Agar Saboureaud Dextrosa	111149B	2022-09	SDA Lote: 038-19	Cumple	Ausencia de Crecimiento
<i>Aspergillus brasiliensis ATCC 16404</i>	392-381-4	Agar digerido de caseína y soya	US111667B	2023-04	TSA Lote: 038-19	Cumple	Ausencia de Crecimiento
		Agar Saboureaud Dextrosa	111149B	2022-09	SDA Lote: 038-19	Cumple	Ausencia de Crecimiento

Resultados válidos únicamente sobre las muestras analizadas. Prohibida su reproducción parcial o total sin autorización de MICROPHARM SAS. Documentos sin sello seco se consideran copias no válidas. Las muestras analizadas se retienen por un tiempo de 2 meses a partir de su recepción.

<b>Elaborado por:</b>	<b>Revisado por:</b>	<b>Aprobado por:</b>		
				
ANALISTA DE MICROBIOLOGÍA ALEJANDRA CORTES	COORDINADOR DE MICROBIOLOGÍA CAMILA MONTEALEGRE	DIRECCIÓN TÉCNICA ADRIANA CRUZ		