

**CERTIFICADO DE ANALISIS MICROBIOLÓGICO DE MATERIAS PRIMAS,
PRODUCTO TERMINADO, GRANELES Y MATERIAL DE ENVASE**

**CÓDIGO
FOR_005**

**FECHA DE EMISIÓN
Mayo 13 del 2019**

**VIGENCIA HASTA
Mayo del 2022**

**VERSIÓN
05**

Nº DE LA MUESTRA	RE19-2356	Nº HOJA TRABAJO ANALÍTICO	2422-Libro-XVII-2019	Nº SOLICITUD	3511
NOMBRE DEL CLIENTE	NOHORA ABDEL DUARTE	DIRECCIÓN	Carrera 12 No 17-57 Sur	TELÉFONO	2394195
NOMBRE DEL FABRICANTE	orlas	DIRECCIÓN	No Reporta	TELÉFONO	No Reporta
NOMBRE DE LA MUESTRA	aceite natural orlas		Nº DE LOTE	001	
Nº REGISTRO SANITARIO	no	FECHA DE FABRICACIÓN	2019-08-13	FEC. EXPIRACIÓN	2020-08-13
FORMA FARMACÉUTICA	liquido	PRESENTACIÓN	aceitosa	TAMAÑO DE LA MUESTRA	50 mL
TAMAÑO DEL LOTE	No Reporta	FECHA DE TOMA DE LA MUESTRA	19-09-13	FEC. RECEPCIÓN	13/09/2019
FECHA DE ANÁLISIS	13/09/2019	FECHA DE LECTURA	18/09/2019	FECHA DE EMISION	25/09/2019



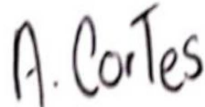


ENSAYO	RESULTADO	ESPECIFICACIÓN		METODO	POE
		LÍMITE	NORMA		
Recuento total de mesófilos aerobios RTMA	Incontable	Máximo 5×10^3 UFC/mL	Resolución 1482/2012	USP Vigente <61>	POE_013 (Recuento en placa)
RTCHL Recuento Total Combinado de Hongos y Levaduras	<10 UFC/mL	Máximo 5×10^2 UFC/mL	Resolución 1482/2012	USP Vigente <61>	POE_012 (Recuento en placa)
<i>Escherichia coli</i>	Ausente /mL	Ausencia/mL	Resolución 1482/2012	USP Vigente <62>	POE_007 (Ausencia/presencia)
<i>Staphylococcus aureus</i>	Ausente /mL	Ausencia/mL	Resolución 1482/2012	USP Vigente <62>	POE_009 (Ausencia/presencia)
<i>Pseudomonas aeruginosa</i>	Ausente /mL	Ausencia/mL	Resolución 1482/2012	USP Vigente <62>	POE_008 (Ausencia/presencia)

CONCEPTO La muestra analizada NO CUMPLE con las especificaciones de calidad microbiológica establecidas

OBSERVACIONES N/A

MICROORGANISMO	LOTE CEPA	MEDIOS DE CULTIVO	LOTE	FEC. VENCIMIENTO	LOTE INTERNO	CONTROLES POSITIVOS (PROMOCIÓN)	CONTROL NEGATIVO O BLANCO
<i>Bacterias gram negativas tolerantes a la bilis</i>	483-661-7	Caldo Mossel	N/A	N/A	N/A	N/A	N/A
		Agar VRBD	N/A	N/A	N/A	N/A	N/A
<i>Bacterias Termotolerantes (Coliformes fecales)</i>	483-661-7	Caldo Mossel	N/A	N/A	N/A	N/A	N/A
		Agar VRBD	N/A	N/A	N/A	N/A	N/A
<i>Escherichia coli ATCC 8739</i>	483-661-7	Caldo MacConkey	201995/274	2020-04	Cmack Lote: 035-19	Cumple	Ausencia de Crecimiento
		Agar MacConkey	201657/263	2021-04	Amack Lote: 018-19	Cumple	Ausencia de Crecimiento
<i>Salmonella spp ATCC 14028</i>	363-304-3	Caldo Rappaport-Vassiliadis	N/A	N/A	N/A	N/A	N/A
		Agar XLD	N/A	N/A	N/A	N/A	N/A
<i>Staphylococcus aureus ATCC 6538</i>	485-638-3	Agar digerido de caseína y soya	US111667B	2023-04	TSA Lote: 035-19	Cumple	Ausencia de Crecimiento
		Caldo Tripicasa de Soya	111433B	2023-01	TSB Lote: 035-19	Cumple	Ausencia de Crecimiento
		Agar Manitol Salado	201297/201	2020-04	Ams Lote: 018-19	Cumple	Ausencia de Crecimiento
<i>Pseudomonas aeruginosa ATCC 9027</i>	484-978-2	Agar digerido de caseína y soya	US111667B	2023-04	TSA Lote: 035-19	Cumple	Ausencia de Crecimiento
		Caldo Tripicasa de Soya	111433B	2023-01	TSB Lote: 035-19	Cumple	Ausencia de Crecimiento
		Agar Cetrimida	UK204437/278	2020-07	Acet Lote: 018-19	Cumple	Ausencia de Crecimiento
<i>Bacillus subtilis ATCC 6633</i>	486-678-2	Agar digerido de caseína y soya	US111667B	2023-04	TSA Lote: 035-19	Cumple	Ausencia de Crecimiento
		Caldo Tripicasa de Soya	111433B	2023-01	TSB Lote: 035-19	Cumple	Ausencia de Crecimiento
<i>Candida albicans ATCC 10231</i>	443-966-1	Caldo Saboureaud Dextrosa	N/A	N/A	N/A	N/A	N/A
		Agar digerido de caseína y soya	US111667B	2023-04	TSA Lote: 035-19	Cumple	Ausencia de Crecimiento
		Agar Saboureaud Dextrosa	111149B	2022-09	SDA Lote: 035-19	Cumple	Ausencia de Crecimiento
<i>Aspergillus brasiliensis ATCC 16404</i>	392-381-4	Agar digerido de caseína y soya	US111667B	2023-04	TSA Lote: 035-19	Cumple	Ausencia de Crecimiento
		Agar Saboureaud Dextrosa	111149B	2022-09	SDA Lote: 035-19	Cumple	Ausencia de Crecimiento

Resultados válidos únicamente sobre las muestras analizadas. Prohibida su reproducción parcial o total sin autorización de MICROPHARM SAS. Documentos sin sello seco se consideran copias no válidas. Las muestras analizadas se retienen por un tiempo de 2 meses a partir de su recepción.

Elaborado por:	Revisado por:	Aprobado por:	 
			
ANALISTA DE MICROBIOLOGÍA ALEJANDRA CORTES	COORDINADOR DE MICROBIOLOGÍA CAMILA MONTEALEGRE	DIRECCIÓN TÉCNICA ADRIANA CRUZ	