



**CERTIFICADO DE ANALISIS MICROBIOLÓGICO DE MATERIAS PRIMAS,
PRODUCTO TERMINADO, GRANELES Y MATERIAL DE ENVASE**

**CÓDIGO
FOR_005**

**FECHA DE EMISIÓN
Mayo 13 del 2019**

**VIGENCIA HASTA
Mayo del 2022**

**VERSIÓN
05**





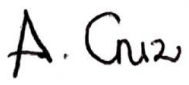
Nº DE LA MUESTRA	RE19-2331	Nº HOJA TRABAJO ANALÍTICO	2397-Libro-XVI-2019	Nº SOLICITUD	3470
NOMBRE DEL CLIENTE	LABORATORIOS FINLAY DE COLOMBIA SAS	DIRECCIÓN	Diagonal CII 7 N° 37-19	TELÉFONO	2014005
NOMBRE DEL FABRICANTE	ALUSUD EMBALAJES COLOMBIA LTDA.	DIRECCIÓN	No Reporta	TELÉFONO	No Reporta
NOMBRE DE LA MUESTRA	Tapa amarilla jarabe P28 WL 28 mm		Nº DE LOTE	40135161401	
Nº REGISTRO SANITARIO	No Reporta	FECHA DE FABRICACIÓN	2019-08-16	FEC. EXPIRACIÓN	No Reporta
FORMA FARMACÉUTICA	No Reporta	PRESENTACIÓN	No Reporta	TAMAÑO DE LA MUESTRA	10 un
TAMAÑO DEL LOTE	No Reporta	FECHA DE TOMA DE LA MUESTRA	2019-09-10	FEC. RECEPCIÓN	10/09/2019
FECHA DE ANÁLISIS	10/09/2019	FECHA DE LECTURA	17/09/2019	FECHA DE EMISION	18/09/2019

ENSAYO	RESULTADO	ESPECIFICACIÓN		METODO	POE
		LÍMITE	NORMA		
Recuento total de mesófilos aerobios RTMA	<1 UFC/mL	<= 50 UFC/mL	LABORATORIOS FINLAY	USP Vigente <61>	POE_013 (Recuento en placa)
RTCHL Recuento Total Combinado de Hongos y Levaduras	<1 UFC/mL	<= 10 UFC/mL	LABORATORIOS FINLAY	USP Vigente <61>	POE_012 (Recuento en placa)
<i>Escherichia coli</i>	Ausente /mL	Ausencia/mL	LABORATORIOS FINLAY	USP Vigente <62>	POE_007 (Ausencia/presencia)
<i>Salmonella spp</i>	Ausente /mL	Ausencia/mL	LABORATORIOS FINLAY	USP Vigente <62>	POE_010 (Ausencia/presencia)

CONCEPTO	La muestra analizada CUMPLE con las especificaciones de calidad microbiológica establecidas
OBSERVACIONES	Ausente equivalente a No detectada

MICROORGANISMO	LOTE CEPA	MEDIOS DE CULTIVO	LOTE	FEC. VENCIMIENTO	LOTE INTERNO	CONTROLES POSITIVOS (PROMOCIÓN)	CONTROL NEGATIVO O BLANCO
<i>Bacterias gram negativas tolerantes a la bilis</i>	483-661-7	Caldo Mossel	N/A	N/A	N/A	N/A	N/A
		Agar VRBD	N/A	N/A	N/A	N/A	N/A
<i>Bacterias Termotolerantes (Coliformes fecales)</i>	483-661-7	Caldo Mossel	N/A	N/A	N/A	N/A	N/A
		Agar VRBD	N/A	N/A	N/A	N/A	N/A
<i>Escherichia coli ATCC 8739</i>	483-661-7	Caldo MacConkey	201995/274	2020-04	Cmack Lote: 035-19	Cumple	Ausencia de Crecimiento
		Agar MacConkey	201657/263	2021-04	Amack Lote: 018-19	Cumple	Ausencia de Crecimiento
<i>Salmonella spp ATCC 14028</i>	363-304-3	Caldo Rappaport-Vassiliadis	6219006	2019-12	CRV Lote: No Aplica	Cumple	Ausencia de Crecimiento
		Agar XLD	0000314734	2021-10	AXLD Lote: 018-19	Cumple	Ausencia de Crecimiento
<i>Staphylococcus aureus ATCC 6538</i>	485-638-3	Agar digerido de caseína y soya	US111667B	2023-02	TSA Lote: 035-19	Cumple	Ausencia de Crecimiento
		Caldo Tripicasa de Soya	111433B	2023-01	TSB Lote: 035-19	Cumple	Ausencia de Crecimiento
		Agar Manitol Salado	N/A	N/A	N/A	N/A	N/A
<i>Pseudomonas aeruginosa ATCC 9027</i>	484-978-2	Agar digerido de caseína y soya	US111667B	2023-02	TSA Lote: 035-19	Cumple	Ausencia de Crecimiento
		Caldo Tripicasa de Soya	111433B	2023-01	TSB Lote: 035-19	Cumple	Ausencia de Crecimiento
		Agar Cetrimida	N/A	N/A	N/A	N/A	N/A
<i>Bacillus subtilis ATCC 6633</i>	486-678-2	Agar digerido de caseína y soya	US111667B	2023-02	TSA Lote: 035-19	Cumple	Ausencia de Crecimiento
		Caldo Tripicasa de Soya	111433B	2023-01	TSB Lote: 035-19	Cumple	Ausencia de Crecimiento
<i>Candida albicans ATCC 10231</i>	443-966-1	Caldo Saboureaud Dextrosa	N/A	N/A	N/A	N/A	N/A
		Agar digerido de caseína y soya	US111667B	2023-02	TSA Lote: 035-19	Cumple	Ausencia de Crecimiento
		Agar Saboureaud Dextrosa	111149B	2022-09	SDA Lote: 035-19	Cumple	Ausencia de Crecimiento
<i>Aspergillus brasiliensis ATCC 16404</i>	392-381-4	Agar digerido de caseína y soya	US111667B	2023-02	TSA Lote: 035-19	Cumple	Ausencia de Crecimiento
		Agar Saboureaud Dextrosa	111149B	2022-09	SDA Lote: 035-19	Cumple	Ausencia de Crecimiento

Resultados válidos únicamente sobre las muestras analizadas. Prohibida su reproducción parcial o total sin autorización de MICROPHARM SAS. Documentos sin sello seco se consideran copias no válidas. Las muestras analizadas se retienen por un tiempo de 2 meses a partir de su recepción.

Elaborado por:	Revisado por:	Aprobado por:		
				
ANALISTA DE MICROBIOLOGÍA LAURA CANEDO	COORDINADOR DE MICROBIOLOGÍA CAMILA MONTEALEGRE	DIRECCIÓN TÉCNICA ADRIANA CRUZ		