	CERTIFICADO DE ANALISIS MICROBIOLOGICO DE MATERIAS PRIMAS, PRODUCTO TERMINADO, GRANELES Y MATERIAL DE ENVASE			
	CÓDIGO FOR_005	FECHA DE EMISIÓN Mayo 13 del 2019	VIGENCIA HASTA Mayo del 2022	VERSIÓN 05

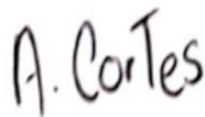


Nº DE LA MUESTRA	RE19-2128	Nº HOJA TRABAJO ANALÍTICO	2194-Libro-XV-2019	Nº SOLICITUD	3173
NOMBRE DEL CLIENTE	LABORATORIOS BREMYMG S.A.S.	DIRECCIÓN	VDA BOJACA BIZERTA B1 KM 2 VIA CHIA - CAJICA	TELÉFONO	3690475
NOMBRE DEL FABRICANTE	COLOMPACK S.A.	DIRECCIÓN	Cra 46 20B -32	TELÉFONO	3691253 745 66 67
NOMBRE DE LA MUESTRA	Leuxicam	Nº DE LOTE	220719		
Nº REGISTRO SANITARIO	INVIMA 2009M-0009554	FECHA DE FABRICACIÓN	2019-08	FEC. EXPIRACIÓN	2021-08
FORMA FARMACÉUTICA	tableta	PRESENTACIÓN	Leuxicam tabletas x 10	TAMAÑO DE LA MUESTRA	15 Blister x 10 Cap
TAMAÑO DEL LOTE	20000	FECHA DE TOMA DE LA MUESTRA	2019-08-21	FEC. RECEPCIÓN	23/08/2019
FECHA DE ANÁLISIS	23/08/2019	FECHA DE LECTURA	30/08/2019	FECHA DE EMISION	30/08/2019

ENSAYO	RESULTADO	ESPECIFICACIÓN		METODO	POE
		LÍMITE	NORMA		
Recuento total de mesófilos aerobios RTMA	<10 UFC/g	Máximo 100 UFC/g	LABORATORIOS BREMYMG	USP Vigente <61>	POE_013 (Recuento en placa)
RTCHL Recuento Total Combinado de Hongos y Levaduras	<10 UFC/g	Máximo 10 UFC/g	LABORATORIOS BREMYMG	USP Vigente <61>	POE_012 (Recuento en placa)
<i>Staphylococcus aureus</i>	Ausente / g	Ausencia/g	LABORATORIOS BREMYMG	USP Vigente <62>	POE_009 (Ausencia/presencia)
<i>Pseudomonas aeruginosa</i>	Ausente / g	Ausencia/g	LABORATORIOS BREMYMG	USP Vigente <62>	POE_008 (Ausencia/presencia)

CONCEPTO	La muestra analizada CUMPLE con las especificaciones de calidad microbiológica establecidas
OBSERVACIONES	Ausente equivalente a No detectado

MICROORGANISMO	LOTE CEPA	MEDIOS DE CULTIVO	LOTE	FEC. VENCIMIENTO	LOTE INTERNO	CONTROLES POSITIVOS (PROMOCIÓN)	CONTROL NEGATIVO O BLANCO
<i>Bacterias gram negativas tolerantes a la bilis</i>	483-661-7	Caldo Mossel	N/A	N/A	N/A	N/A	N/A
		Agar VRBD	N/A	N/A	N/A	N/A	N/A
<i>Bacterias Termotolerantes (Coliformes fecales)</i>	483-661-7	Caldo Mossel	N/A	N/A	N/A	N/A	N/A
		Agar VRBD	N/A	N/A	N/A	N/A	N/A
<i>Escherichia coli</i> ATCC 8739	483-661-7	Caldo MacConkey	N/A	N/A	N/A	N/A	N/A
		Agar MacConkey	N/A	N/A	N/A	N/A	N/A
<i>Salmonella spp</i> ATCC 14028	363-304-3	Caldo Rappaport-Vassiliadis	N/A	N/A	N/A	N/A	N/A
		Agar XLD	N/A	N/A	N/A	N/A	N/A
<i>Staphylococcus aureus</i> ATCC 6538	485-638-3	Agar digerido de caseína y soya	111478B	2023-02	TSA Lote: 032-19	Cumple	Ausencia de Crecimiento
		Caldo Tripicasa de Soya	111433B	2023-01	TSB Lote: 032-19	Cumple	Ausencia de Crecimiento
		Agar Manitol Salado	201297/201	2020-04	Ams Lote: 016-19	Cumple	Ausencia de Crecimiento
<i>Pseudomonas aeruginosa</i> ATCC 9027	484-978-2	Agar digerido de caseína y soya	111478B	2023-02	TSA Lote: 032-19	Cumple	Ausencia de Crecimiento
		Caldo Tripicasa de Soya	111433B	2022-01	TSB Lote: 032-19	Cumple	Ausencia de Crecimiento
		Agar Cetrimida	801052	2022-01	Acet Lote: 016-19	Cumple	Ausencia de Crecimiento
<i>Bacillus subtilis</i> ATCC 6633	486-678-2	Agar digerido de caseína y soya	111478B	2023-02	TSA Lote: 032-19	Cumple	Ausencia de Crecimiento
		Caldo Tripicasa de Soya	111433B	2023-01	TSB Lote: 032-19	Cumple	Ausencia de Crecimiento
<i>Candida albicans</i> ATCC 10231	443-805-1	Caldo Saboureaud Dextrosa	N/A	N/A	N/A	N/A	N/A
		Agar digerido de caseína y soya	111478B	2023-02	TSA Lote: 032-19	Cumple	Ausencia de Crecimiento
		Agar Saboureaud Dextrosa	111149B	2022-09	SDA Lote: 032-19	Cumple	Ausencia de Crecimiento
<i>Aspergillus brasiliensis</i> ATCC 16404	392-707-4	Agar digerido de caseína y soya	111478B	2023-02	TSA Lote: 032-19	Cumple	Ausencia de Crecimiento
		Agar Saboureaud Dextrosa	111149B	2022-09	SDA Lote: 032-19	Cumple	Ausencia de Crecimiento

Resultados válidos únicamente sobre las muestras analizadas. Prohibida su reproducción parcial o total sin autorización de MICROPHARM SAS. Documentos sin sello seco se consideran copias no válidas. Las muestras analizadas se retienen por un tiempo de 2 meses a partir de su recepción.

Elaborado por:	Revisado por:	Aprobado por:	
			
ANALISTA DE MICROBIOLOGÍA ALEJANDRA CORTES	COORDINADOR DE MICROBIOLOGÍA LAURA CANEDO	DIRECCIÓN TÉCNICA ADRIANA CRUZ	