	CERTIFICADO DE ANALISIS MICROBIOLOGICO DE MATERIAS PRIMAS, PRODUCTO TERMINADO, GRANELES Y MATERIAL DE ENVASE			
	CÓDIGO FOR_005	FECHA DE EMISIÓN Mayo 13 del 2019	VIGENCIA HASTA Mayo del 2022	VERSIÓN 05



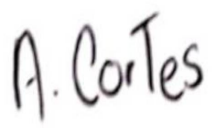
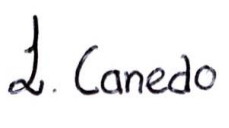

Nº DE LA MUESTRA	RE19-1275	Nº HOJA TRABAJO ANALÍTICO	1341-Libro-IX-2019	Nº SOLICITUD	1889
NOMBRE DEL CLIENTE	NUTRABIOTICS	DIRECCIÓN	Cra 16A No. 160-42	TELÉFONO	7423902
NOMBRE DEL FABRICANTE	Green source	DIRECCIÓN	cr 16A # 160-42	TELÉFONO	No Reporta
NOMBRE DE LA MUESTRA	Extracto de café verde		Nº DE LOTE	20190320	
Nº REGISTRO SANITARIO	NA	FECHA DE FABRICACIÓN	2019-03-20	FEC. EXPIRACIÓN	2021-03-19
FORMA FARMACÉUTICA	polvo	PRESENTACIÓN	bulto x 25 kg	TAMAÑO DE LA MUESTRA	30 g
TAMAÑO DEL LOTE	800 kg	FECHA DE TOMA DE LA MUESTRA	20/05/2019	FEC. RECEPCIÓN	21/05/2019
FECHA DE ANÁLISIS	21/05/2019	FECHA DE LECTURA	27/05/2019	FECHA DE EMISION	27/05/2019

ENSAYO	RESULTADO	ESPECIFICACIÓN		METODO	POE
		LÍMITE	NORMA		
Recuento total de mesófilos aerobios RTMA	<10 UFC/g	MAX 10000 UFC/g	NUTRABIOTICS	USP Vigente <61>	POE_013 (Recuento en placa)
RTCHL Recuento Total Combinado de Hongos y Levaduras	<10 UFC/g	MAX 1000 UFC/g	NUTRABIOTICS	USP Vigente <61>	POE_012 (Recuento en placa)
<i>Escherichia coli</i>	Ausente / g	Ausencia/g	NUTRABIOTICS	USP Vigente <62>	POE_007 (Ausencia/presencia)
<i>Salmonella spp</i>	Ausente /g	Ausencia/g	NUTRABIOTICS	USP Vigente <62>	POE_010 (Ausencia/presencia)
Coliformes Fecales	Menos de 1 UFC/g	MAX 10 UFC/g	NUTRABIOTICS	USP Vigente <62>	POE_007 (Ausencia/presencia)

CONCEPTO	La muestra analizada CUMPLE con las especificaciones de calidad microbiológica establecidas
OBSERVACIONES	Ninguna

MICROORGANISMO	LOTE CEPA	MEDIOS DE CULTIVO	LOTE	FEC. VENCIMIENTO	LOTE INTERNO	CONTROLES POSITIVOS (PROMOCIÓN)	CONTROL NEGATIVO O BLANCO
<i>Bacterias gram negativas tolerantes a la bilis</i>	483-661-7	Caldo Mossel	N/A	N/A	N/A	N/A	N/A
		Agar VRBD	N/A	N/A	N/A	N/A	N/A
<i>Bacterias Termotolerantes (Coliformes fecales)</i>	483-661-7	Caldo Mossel	0000310441	2022-08	Cmoss Lote: 009-19	Cumple	Ausencia de Crecimiento
		Agar VRBD	111036B	2022-08	AVRBD Lote: 019-19	Cumple	Ausencia de Crecimiento
<i>Escherichia coli</i> ATCC 8739	483-661-7	Caldo MacConkey	111368B	2022-12	Cmack Lote: 019-19	Cumple	Ausencia de Crecimiento
		Agar MacConkey	0000284003	2021-12	Amack Lote: 010-19	Cumple	Ausencia de Crecimiento
<i>Salmonella spp</i> ATCC 14028	363-304-3	Caldo Rappaport-Vassiliadis	VM658000442	2019-07	CRV Lote: 005-19	Cumple	Ausencia de Crecimiento
		Agar XLD	0000314734	2021-10	AXLD Lote: 010-19	Cumple	Ausencia de Crecimiento
<i>Staphylococcus aureus</i> ATCC 6538	485-638-3	Agar digerido de caseína y soya	111100B	2022-08	TSA Lote: 019-19	Cumple	Ausencia de Crecimiento
		Caldo Tripicasa de Soya	111433B	2023-01	TSB Lote: 019-19	Cumple	Ausencia de Crecimiento
		Agar Manitol Salado	N/A	N/A	N/A	N/A	N/A
<i>Pseudomonas aeruginosa</i> ATCC 9027	484-978-2	Agar digerido de caseína y soya	111100B	2022-08	TSA Lote: 019-19	Cumple	Ausencia de Crecimiento
		Caldo Tripicasa de Soya	111433B	2023-01	TSB Lote: 019-19	Cumple	Ausencia de Crecimiento
		Agar Cetrimida	N/A	N/A	N/A	N/A	N/A
<i>Bacillus subtilis</i> ATCC 6633	486-678-2	Agar digerido de caseína y soya	111100B	2022-08	TSA Lote: 019-19	Cumple	Ausencia de Crecimiento
		Caldo Tripicasa de Soya	111433B	2023-01	TSB Lote: 019-19	Cumple	Ausencia de Crecimiento
<i>Candida albicans</i> ATCC 10231	443-805-1	Caldo Saboureaud Dextrosa	N/A	N/A	N/A	N/A	N/A
		Agar digerido de caseína y soya	111100B	2022-08	TSA Lote: 019-19	Cumple	Ausencia de Crecimiento
		Agar Saboureaud Dextrosa	111149B	2022-09	SDA Lote: 019-19	Cumple	Ausencia de Crecimiento
<i>Aspergillus brasiliensis</i> ATCC 16404	392-707-4	Agar digerido de caseína y soya	111100B	2022-08	TSA Lote: 019-19	Cumple	Ausencia de Crecimiento
		Agar Saboureaud Dextrosa	111149B	2022-09	SDA Lote: 019-19	Cumple	Ausencia de Crecimiento

Resultados válidos únicamente sobre las muestras analizadas. Prohibida su reproducción parcial o total sin autorización de MICROPHARM SAS. Documentos sin sello seco se consideran copias no válidas. Las muestras analizadas se retienen por un tiempo de 2 meses a partir de su recepción.

Elaborado por:	Revisado por:	Aprobado por:	 
 ANALISTA DE MICROBIOLOGÍA ALEJANDRA CORTES	 COORDINADOR DE MICROBIOLOGÍA LAURA CANEDO	 DIRECCIÓN TÉCNICA ADRIANA CRUZ	