

CERTIFICADO DE ANÁLISIS MICROBIOLÓGICO ÁREAS LIMPIAS

**CÓDIGO
FOR_007**

**FECHA DE EMISIÓN
Mayo 13 del 2019**

**VIGENCIA HASTA
Mayo del 2022**

**VERSIÓN
07**

NOMBRE DE CLIENTE	FARPAG LABORATORIOS S.A.S	FECHA DE LA TOMA DE LA MUESTRA	06/11/2019
DIRECCIÓN	Cra 67 10 - 55	FECHA DE RECEPCIÓN DE LA MUESTRA	06/11/2019
TELÉFONO	4144705	FECHA DE LECTURA	13/11/2019
TIPO DE ANÁLISIS	Análisis Microbiológico de áreas limpias / Personal	Nº DE SOLICITUD	4321
MÉTODO	POE_004	EQUIPO	N/A
		Nº DE HOJA DE TRABAJO ANALÍTICO	0801-Libro-III-2019

Nº MUESTRA	ÁREA	NOMBRE	PUNTO	NORMA	TÉCNICA	Mesófilos Aeróbios	Hongos Filamentosos	Levaduras	Coliformes Totales	CONCEPTO
PN19-0867	PRODUCCION	MABEL BARROS	GUANTES	Laboratorios Farpag	Placa de Contacto	7 UFC/Placa de Contacto	<1 UFC/Placa de Contacto	<1 UFC/Placa de Contacto	0 UFC/Placa de Contacto	CUMPLE
PN19-0869	PRODUCCION	EVELIN ROJAS	GUANTES	Laboratorios Farpag	Placa de Contacto	6 UFC/Placa de Contacto	2 UFC/Placa de Contacto	<1 UFC/Placa de Contacto	0 UFC/Placa de Contacto	CUMPLE
PN19-0870	PRODUCCION	ANGELLY BALLEEN	GUANTES	Laboratorios Farpag	Placa de Contacto	8 UFC/Placa de Contacto	4 UFC/Placa de Contacto	<1 UFC/Placa de Contacto	0 UFC/Placa de Contacto	CUMPLE
PN19-0872	PRODUCCION	MARIELA PINEDA	GUANTES	Laboratorios Farpag	Placa de Contacto	8 UFC/Placa de Contacto	8 UFC/Placa de Contacto	<1 UFC/Placa de Contacto	0 UFC/Placa de Contacto	CUMPLE
PN19-0873	PRODUCCION	EMILSE GALEANO	GUANTES	Laboratorios Farpag	Placa de Contacto	4 UFC/Placa de Contacto	<1 UFC/Placa de Contacto	<1 UFC/Placa de Contacto	0 UFC/Placa de Contacto	CUMPLE





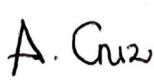
Límite	Personal Manos	Método de Hisopado	N/A	N/A
		Placas de Contacto	<=20 UFC/Placa de contacto	0 UFC/Placa de contacto
Límite	Personal Guantes	Método de Hisopado	N/A	N/A
		Placas de Contacto	<=20 UFC/Placa de contacto	0 UFC/Placa de contacto
Límite	Personal Uniformes	Método de Hisopado	N/A	N/A
		Placas de Contacto	N/A	N/A
Límite	Otro	N/A	N/A	N/A

OBSERVACIONES	N/A
----------------------	-----

Microorganismo ATCC	Medio de cultivo / Lote	Controles Positivos (Promoción)	Control Negativo - Blanco
<i>Aspergillus brasiliensis</i> ATCC 16404	Agar Saboureaud Dextrosa SDA/Lote 043-19	Cumple	Ausencia de Crecimiento
<i>Candida albicans</i> ATCC 10231		Cumple	Ausencia de Crecimiento
<i>Bacillus subtilis</i> ATCC 6633		Cumple	Ausencia de Crecimiento
<i>Staphylococcus aureus</i> ATCC 6538	Agar digerido de caseína y soya TSA/Lote 043-19	Cumple	Ausencia de Crecimiento
<i>Pseudomonas aeruginosa</i> ATCC 9027		Cumple	Ausencia de Crecimiento
<i>Aspergillus brasiliensis</i> ATCC 16404		Cumple	Ausencia de Crecimiento
<i>Candida albicans</i> ATCC 10231		Cumple	Ausencia de Crecimiento
<i>Escherichia coli</i> ATCC 8739	Agar Violet Red Bilis Dextrose VRBD/Lote 043-19	Cumple	Ausencia de Crecimiento

Resultados válidos únicamente sobre las muestras analizadas. Prohibida su reproducción parcial o total sin autorización de MICROPHARM SAS. Documentos sin sello seco se consideran copias no válidas

Documento relacionado POE_001-AMJ

Elaborado por:  ANALISTA DE MICROBIOLOGÍA LAURA CANEDO	Revisado por:  COORDINADOR DE MICROBIOLOGÍA CAMILA MONTEALEGRE	Aprobado por:  DIRECCIÓN TÉCNICA ADRIANA CRUZ	 
--	---	--	---

**CERTIFICADO DE ANÁLISIS MICROBIOLÓGICO ÁREAS LIMPIAS****CÓDIGO
FOR_007****FECHA DE EMISIÓN
Mayo 13 del 2019****VIGENCIA HASTA
Mayo del 2022****VERSIÓN
07**

NOMBRE DE CLIENTE	FARPAG LABORATORIOS S.A.S		FECHA DE LA TOMA DE LA MUESTRA	06/11/2019	
DIRECCIÓN	Cra 67 10 - 55		FECHA DE RECEPCIÓN DE LA MUESTRA	06/11/2019	
TELÉFONO	4144705		FECHA DE LECTURA	13/11/2019	
TIPO DE ANÁLISIS	Análisis Microbiológico de áreas limpias / Personal		Nº DE SOLICITUD	4321	
MÉTODO	POE_004	EQUIPO	N/A	Nº DE HOJA DE TRABAJO ANALÍTICO	0801-Libro-III-2019

Nº MUESTRA	ÁREA	NOMBRE	PUNTO	NORMA	TÉCNICA	Mesófilos Aeróbicos	Hongos Filamentosos	Levaduras	Coliformes Totales	CONCEPTO
PN19-0878	CONTROL DE CALIDAD	MAYERLY CASTELLANOS	GUANTES	Laboratorios Farpag	Placa de Contacto	9 UFC/Placa de Contacto	<1 UFC/Placa de Contacto	5 UFC/Placa de Contacto	0 UFC/Placa de Contacto	CUMPLE
PN19-0881	ACONDIONAMIENTO	DIANA LOPEZ	MANOS	Laboratorios Farpag	Placa de Contacto	6 UFC/Placa de Contacto	1 UFC/Placa de Contacto	<1 UFC/Placa de Contacto	0 UFC/Placa de Contacto	CUMPLE
PN19-0882	ACONDICIONAMIENTO	ANDREA MATEUS	MANOS	Laboratorios Farpag	Placa de Contacto	9 UFC/Placa de Contacto	<1 UFC/Placa de Contacto	1 UFC/Placa de Contacto	0 UFC/Placa de Contacto	CUMPLE
PN19-0884	ACONDICIONAMIENTO	CARLOS SUAREZ	MANOS	Laboratorios Farpag	Placa de Contacto	4 UFC/Placa de Contacto	<1 UFC/Placa de Contacto	4 UFC/Placa de Contacto	0 UFC/Placa de Contacto	CUMPLE

Limite	Personal Manos	Método de Hisopado	N/A	N/A
		Placas de Contacto	<=20 UFC/Placa de contacto	0 UFC/Placa de contacto
	Personal Guantes	Método de Hisopado	N/A	N/A
		Placas de Contacto	<=20 UFC/Placa de contacto	0 UFC/Placa de contacto
	Personal Uniformes	Método de Hisopado	N/A	N/A
		Placas de Contacto	N/A	N/A
Otro	N/A	N/A	N/A	

OBSERVACIONES N/A

Microorganismo ATCC	Medio de cultivo / Lote	Controles Positivos (Promoción)	Control Negativo - Blanco
<i>Aspergillus brasiliensis</i> ATCC 16404	Agar Saboureaud Dextrosa SDA/Lote 043-19	Cumple	Ausencia de Crecimiento
<i>Candida albicans</i> ATCC 10231		Cumple	Ausencia de Crecimiento
<i>Bacillus subtilis</i> ATCC 6633		Cumple	Ausencia de Crecimiento
<i>Staphylococcus aureus</i> ATCC 6538	Agar digerido de caseína y soya TSA/Lote 043-19	Cumple	Ausencia de Crecimiento
<i>Pseudomonas aeruginosa</i> ATCC 9027		Cumple	Ausencia de Crecimiento
<i>Aspergillus brasiliensis</i> ATCC 16404		Cumple	Ausencia de Crecimiento
<i>Candida albicans</i> ATCC 10231		Cumple	Ausencia de Crecimiento
<i>Escherichia coli</i> ATCC 8739	Agar Violet Red Bilis Dextrose VRBD/Lote 043-19	Cumple	Ausencia de Crecimiento

Resultados válidos únicamente sobre las muestras analizadas. Prohibida su reproducción parcial o total sin autorización de MICROPHARM SAS. Documentos sin sello seco se consideran copias no válidas

Documento relacionado POE_001-AMJ

Elaborado por: 	Revisado por: 	Aprobado por: 		
ANALISTA DE MICROBIOLOGÍA LAURA CANEDO	COORDINADOR DE MICROBIOLOGÍA CAMILA MONTEALEGRE	DIRECCIÓN TÉCNICA ADRIANA CRUZ		

CERTIFICADO DE ANÁLISIS MICROBIOLÓGICO ÁREAS LIMPIAS

**CÓDIGO
FOR_007**

**FECHA DE EMISIÓN
Mayo 13 del 2019**

**VIGENCIA HASTA
Mayo del 2022**

**VERSIÓN
07**

NOMBRE DE CLIENTE	FARPAG LABORATORIOS S.A.S	FECHA DE LA TOMA DE LA MUESTRA	06/11/2019
DIRECCIÓN	Cra 67 10 - 55	FECHA DE RECEPCIÓN DE LA MUESTRA	06/11/2019
TELÉFONO	4144705	FECHA DE LECTURA	13/11/2019
TIPO DE ANÁLISIS	Análisis Microbiológico de áreas limpias / Personal	Nº DE SOLICITUD	4321
MÉTODO	POE_004	EQUIPO	N/A
		Nº DE HOJA DE TRABAJO ANALÍTICO	0801-Libro-III-2019

Nº MUESTRA	ÁREA	NOMBRE	PUNTO	NORMA	TÉCNICA	Mesófilos Aeróbios	Hongos Filamentosos	Levaduras	Coliformes Totales	CONCEPTO
PN19-0868	PRODUCCION	KATHERINE GOMEZ	GUANTES	Laboratorios Farpag	Placa de Contacto	19 UFC/Placa de Contacto	1 UFC/Placa de Contacto	<1 UFC/Placa de Contacto	0 UFC/Placa de Contacto	NO CUMPLE
PN19-0871	PRODUCCION	ALEJANDRO DONCEL	GUANTES	Laboratorios Farpag	Placa de Contacto	29 UFC/Placa de Contacto	4 UFC/Placa de Contacto	<1 UFC/Placa de Contacto	0 UFC/Placa de Contacto	NO CUMPLE
PN19-0874	PRODUCCION	KATHERINE ROJAS	GUANTES	Laboratorios Farpag	Placa de Contacto	27 UFC/Placa de Contacto	2 UFC/Placa de Contacto	<1 UFC/Placa de Contacto	0 UFC/Placa de Contacto	NO CUMPLE
PN19-0875	PRODUCCION	MANUEL TORRES	GUANTES	Laboratorios Farpag	Placa de Contacto	26 UFC/Placa de Contacto	6 UFC/Placa de Contacto	2 UFC/Placa de Contacto	0 UFC/Placa de Contacto	NO CUMPLE
PN19-0876	PRODUCCION	SEBASTIAN BECERRA	GUANTES	Laboratorios Farpag	Placa de Contacto	21 UFC/Placa de Contacto	1 UFC/Placa de Contacto	<1 UFC/Placa de Contacto	0 UFC/Placa de Contacto	NO CUMPLE





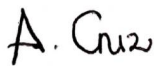
Límite	Personal Manos	Método de Hisopado	N/A	N/A
		Placas de Contacto	<=20 UFC/Placa de contacto	0 UFC/Placa de contacto
	Personal Guantes	Método de Hisopado	N/A	N/A
		Placas de Contacto	<=20 UFC/Placa de contacto	0 UFC/Placa de contacto
	Personal Uniformes	Método de Hisopado	N/A	N/A
		Placas de Contacto	N/A	N/A
Otro	N/A	N/A	N/A	

OBSERVACIONES	N/A
----------------------	-----

Microorganismo ATCC	Medio de cultivo / Lote	Controles Positivos (Promoción)	Control Negativo - Blanco
<i>Aspergillus brasiliensis</i> ATCC 16404	Agar Saboureaud Dextrosa SDA/Lote 043-19	Cumple	Ausencia de Crecimiento
<i>Candida albicans</i> ATCC 10231		Cumple	Ausencia de Crecimiento
<i>Bacillus subtilis</i> ATCC 6633		Cumple	Ausencia de Crecimiento
<i>Staphylococcus aureus</i> ATCC 6538	Agar digerido de caseína y soya TSA/Lote 043-19	Cumple	Ausencia de Crecimiento
<i>Pseudomonas aeruginosa</i> ATCC 9027		Cumple	Ausencia de Crecimiento
<i>Aspergillus brasiliensis</i> ATCC 16404		Cumple	Ausencia de Crecimiento
<i>Candida albicans</i> ATCC 10231		Cumple	Ausencia de Crecimiento
<i>Escherichia coli</i> ATCC 8739	Agar Violet Red Bilis Dextrose VRBD/Lote 043-19	Cumple	Ausencia de Crecimiento

Resultados válidos únicamente sobre las muestras analizadas. Prohibida su reproducción parcial o total sin autorización de MICROPHARM SAS. Documentos sin sello seco se consideran copias no válidas

Documento relacionado POE_001-AMJ

Elaborado por:	Revisado por:	Aprobado por:	 
			
ANALISTA DE MICROBIOLOGÍA LAURA CANEDO	COORDINADOR DE MICROBIOLOGÍA CAMILA MONTEALEGRE	DIRECCIÓN TÉCNICA ADRIANA CRUZ	

CERTIFICADO DE ANÁLISIS MICROBIOLÓGICO ÁREAS LIMPIAS

**CÓDIGO
FOR_007**

**FECHA DE EMISIÓN
Mayo 13 del 2019**

**VIGENCIA HASTA
Mayo del 2022**

**VERSIÓN
07**

NOMBRE DE CLIENTE	FARPAG LABORATORIOS S.A.S	FECHA DE LA TOMA DE LA MUESTRA	06/11/2019
DIRECCIÓN	Cra 67 10 - 55	FECHA DE RECEPCIÓN DE LA MUESTRA	06/11/2019
TELÉFONO	4144705	FECHA DE LECTURA	13/11/2019
TIPO DE ANÁLISIS	Análisis Microbiológico de áreas limpias / Personal	Nº DE SOLICITUD	4321
MÉTODO	POE_004	EQUIPO	N/A
		Nº DE HOJA DE TRABAJO ANALÍTICO	0801-Libro-III-2019

Nº MUESTRA	ÁREA	NOMBRE	PUNTO	NORMA	TÉCNICA	Mesófilos Aeróbicos	Hongos Filamentosos	Levaduras	Coliformes Totales	CONCEPTO
PN19-0877	CONTROL DE CALIDAD	MARIA CAMARGO	GUANTES	Laboratorios Farpag	Placa de Contacto	14 UFC/Placa de Contacto	< 1 UFC/Placa de Contacto	7 UFC/Placa de Contacto	0 UFC/Placa de Contacto	NO CUMPLE
PN19-0879	ACONDIONAMIENTO	JULIAN NAVARRO	GUANTES	Laboratorios Farpag	Placa de Contacto	25 UFC/Placa de Contacto	3 UFC/Placa de Contacto	< 1 UFC/Placa de Contacto	0 UFC/Placa de Contacto	NO CUMPLE
PN19-0880	ACONDIONAMIENTO	HILDA LOPEZ	MANOS	Laboratorios Farpag	Placa de Contacto	19 UFC/Placa de Contacto	1 UFC/Placa de Contacto	21 UFC/Placa de Contacto	0 UFC/Placa de Contacto	NO CUMPLE
PN19-0883	ACONDIONAMIENTO	PAOLA GARAVITO	MANOS	Laboratorios Farpag	Placa de Contacto	30 UFC/Placa de Contacto	2 UFC/Placa de Contacto	16 UFC/Placa de Contacto	0 UFC/Placa de Contacto	NO CUMPLE





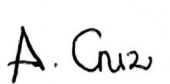
Limite	Personal Manos	Método de Hisopado	N/A	N/A
		Placas de Contacto	<= 20 UFC/Placa de contacto	0 UFC/Placa de contacto
	Personal Guantes	Método de Hisopado	N/A	N/A
		Placas de Contacto	<= 20 UFC/Placa de contacto	0 UFC/Placa de contacto
	Personal Uniformes	Método de Hisopado	N/A	N/A
		Placas de Contacto	N/A	N/A
Otro	N/A	N/A	N/A	

OBSERVACIONES	N/A
----------------------	-----

Microorganismo ATCC	Medio de cultivo / Lote	Controles Positivos (Promoción)	Control Negativo - Blanco
<i>Aspergillus brasiliensis</i> ATCC 16404	Agar Saboureaud Dextrosa SDA/Lote 043-19	Cumple	Ausencia de Crecimiento
<i>Candida albicans</i> ATCC 10231		Cumple	Ausencia de Crecimiento
<i>Bacillus subtilis</i> ATCC 6633		Cumple	Ausencia de Crecimiento
<i>Staphylococcus aureus</i> ATCC 6538	Agar digerido de caseína y soya TSA/Lote 043-19	Cumple	Ausencia de Crecimiento
<i>Pseudomonas aeruginosa</i> ATCC 9027		Cumple	Ausencia de Crecimiento
<i>Aspergillus brasiliensis</i> ATCC 16404		Cumple	Ausencia de Crecimiento
<i>Candida albicans</i> ATCC 10231		Cumple	Ausencia de Crecimiento
<i>Escherichia coli</i> ATCC 8739	Agar Violet Red Bilis Dextrose VRBD/Lote 043-19	Cumple	Ausencia de Crecimiento

Resultados válidos únicamente sobre las muestras analizadas. Prohibida su reproducción parcial o total sin autorización de MICROPHARM SAS. Documentos sin sello seco se consideran copias no válidas

Documento relacionado POE_001-AMJ

Elaborado por:	Revisado por:	Aprobado por:	 
			
ANALISTA DE MICROBIOLOGÍA LAURA CANEDO	COORDINADOR DE MICROBIOLOGÍA CAMILA MONTEALEGRE	DIRECCIÓN TÉCNICA ADRIANA CRUZ	