

**CERTIFICADO DE ANÁLISIS MICROBIOLÓGICO ÁREAS LIMPIAS**

**CÓDIGO  
FOR\_007**

**FECHA DE EMISIÓN  
Mayo 13 del 2019**

**VIGENCIA HASTA  
Mayo del 2022**

**VERSIÓN  
07**

<b>NOMBRE DE CLIENTE</b>	LABORATORIOS FINLAY DE COLOMBIA SAS		<b>FECHA DE LA TOMA DE LA MUESTRA</b>	13/09/2019
<b>DIRECCIÓN</b>	Diagonal CII 7 N° 37-19		<b>FECHA DE RECEPCIÓN DE LA MUESTRA</b>	13/09/2019
<b>TELÉFONO</b>	2014005		<b>FECHA DE LECTURA</b>	20/09/2019
<b>TIPO DE ANÁLISIS</b>	Análisis Microbiológico de áreas limpias / Ambientes		<b>N° DE SOLICITUD</b>	3521
<b>MÉTODO</b>	POE_004	<b>EQUIPO</b>	EQU-51	<b>N° DE HOJA DE TRABAJO ANALÍTICO</b> 0457-Libro-III-2019





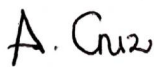
N° MUESTRA	ÁREA	PUNTO	ACTIVIDAD	NORMA	TÉCNICA	Mesófilos Aeróbios	Hongos Filamentosos	Levaduras	CONCEPTO
AM19-2083	preparacion liquidios	area	sin operacion	Informe 32 OMS	Impacto en Placa	2 UFC/m <sup>3</sup>	<1 UFC/m <sup>3</sup>	<1 UFC/m <sup>3</sup>	CUMPLE
AM19-2084	solidos 5	area	sin operacion	Informe 32 OMS	Impacto en Placa	1 UFC/m <sup>3</sup>	<1 UFC/m <sup>3</sup>	<1 UFC/m <sup>3</sup>	CUMPLE
<b>Límite</b>		<b>Ambientes</b>			<b>Sedimentación en Placa</b>	N/A			
					<b>Impacto en Placa</b>	<=100 UFC/m <sup>3</sup>			
					<b>N/A</b>	N/A			

<b>OBSERVACIONES</b>	N/A
----------------------	-----

Microorganismo ATCC	Medio de cultivo / Lote	Controles Positivos (Promoción)	Control Negativo - Blanco
<i>Aspergillus brasiliensis</i> ATCC 16404	Agar Saboureaud Dextrosa SDA/Lote 035-19	Cumple	Ausencia de Crecimiento
<i>Candida albicans</i> ATCC 10231		Cumple	Ausencia de Crecimiento
<i>Bacillus subtilis</i> ATCC 6633		Cumple	Ausencia de Crecimiento
<i>Staphylococcus aureus</i> ATCC 6538	Agar digerido de caseína y soya TSA/Lote 035-19	Cumple	Ausencia de Crecimiento
<i>Pseudomonas aeruginosa</i> ATCC 9027		Cumple	Ausencia de Crecimiento
<i>Aspergillus brasiliensis</i> ATCC 16404		Cumple	Ausencia de Crecimiento
<i>Candida albicans</i> ATCC 10231		Cumple	Ausencia de Crecimiento

Resultados válidos únicamente sobre las muestras analizadas. Prohibida su reproducción parcial o total sin autorización de MICROPHARM SAS. Documentos sin sello seco se consideran copias no válidas

Documento relacionado POE\_001-AMJ

<b>Elaborado por:</b>	<b>Revisado por:</b>	<b>Aprobado por:</b>	 
			
ANALISTA DE MICROBIOLOGÍA LAURA CANEDO	COORDINADOR DE MICROBIOLOGÍA CAMILA MONTEALEGRE	DIRECCIÓN TÉCNICA ADRIANA CRUZ	